

Municipio de Tecomán, Colima



Cuenta Pública

Abril 2019



Municipio de Tecomán, Colima

CONTENIDO

Información Contable ●

- Estado de Actividades
- Estado de Situación Financiera
- Estado de Variación de la Hacienda Pública
- Estado de Cambios en la Situación Financiera
- Estado de Flujos de Efectivo
- Informe Sobre Pasivos Contingentes
- Conciliación entre los Ingresos Presupuestarios y los Ingresos Contables
- Conciliación entre los Egresos Presupuestarios y los Gastos Contables
- Estado Analítico del Activo
- Estado Analítico de la Deuda y Otros Pasivos
- Cuenta Económica

Información Presupuestaria ●

Estado Analítico de Ingresos

- Rubro de Ingreso
- Fuente de Financiamiento

Estado Analítico del Presupuesto de Egresos

- Clasificación por Objeto del Gasto
- Clasificación por Tipo de Gasto
- Clasificación Administrativa
- Clasificación Funcional
- Clasificación por Fuente de Financiamiento
- Ubicación Geográfica

Información de Deuda ●

- Endeudamiento Neto
- Intereses de la Deuda

Información Programática ●

- Gasto por Categoría Programática

Indicadores de Postura Fiscal ●

Anexos ●

- Balanza de Comprobación

- **Información Contable**





MUNICIPIO DE TECOMAN, COL.
Sistema Integral de Contabilidad Gubernamental
ESTADO DE ACTIVIDADES
DEL 1 DE ENERO AL 30 DE ABRIL DE 2019

	2019	2018
INGRESOS		
INGRESOS DE GESTIÓN		
IMPUESTOS	30,293,585.59	29,524,504.02
CUOTAS Y APORTACIONES DE SEGURIDAD SOCIAL	0.00	0.00
CONTRIBUCIONES DE MEJORAS	0.00	0.00
DERECHOS	12,977,129.78	11,178,719.24
PRODUCTOS DE TIPO CORRIENTE	859,833.02	665,931.48
APROVECHAMIENTOS DE TIPO CORRIENTE	870,720.49	-295,318.46
INGRESOS POR VENTA DE BIENES Y SERVICIOS	0.00	0.00
CONTRIBUCIONES NO COMPRENDIDAS EN LAS FRACCIONES DE LA LEY DE INGRESOS CAUSADAS EN EJERCICIOS FISCALES ANTERIORES PENDIENTES DE LIQUIDACIÓN O PAGO	0.00	0.00
TOTAL INGRESOS DE GESTIÓN	45,001,268.88	41,073,836.28
PARTICIPACIONES, APORTACIONES, TRANSFERENCIAS, ASIGNACIONES, SUBSIDIOS Y OTRAS AYUDAS		
PARTICIPACIONES Y APORTACIONES	130,829,093.29	114,205,033.99
TRANSFERENCIAS, ASIGNACIONES, SUBSIDIOS Y OTRAS AYUDAS	0.00	0.00
TOTAL PARTICIPACIONES, APORTACIONES, TRANSFERENCIAS, ASIGNACIONES, SUBSIDIOS Y OTRAS AYUDAS	130,829,093.29	114,205,033.99
OTROS INGRESOS		
INGRESOS FINANCIEROS	0.00	0.00
BENEFICIOS POR VARIACIÓN DE INVENTARIOS	0.00	0.00
DISMINUCIÓN DE ESTIMACIONES, PROVISIONES Y RESERVAS POR EXCESO	0.00	0.00
OTROS INGRESOS	0.00	0.00
INGRESOS EXTRAORDINARIOS	0.00	0.00
TOTAL OTROS INGRESOS	0.00	0.00
TOTAL INGRESOS	175,830,362.17	155,278,870.27
GASTOS Y OTRAS PÉRDIDAS		
GASTOS DE FUNCIONAMIENTO		
SERVICIOS PERSONALES	71,133,524.91	57,551,817.41
MATERIALES Y SUMINISTROS	3,641,747.97	7,617,847.23
SERVICIOS GENERALES	12,275,806.67	10,665,636.06
TOTAL GASTOS DE FUNCIONAMIENTO	87,051,079.55	75,835,300.70

BAJO PROTESTA DE DECIR VERDAD DECLARAMOS QUE LOS ESTADOS FINANCIEROS Y SUS NOTAS, SON RAZONABLEMENTE CORRECTOS Y SON RESPONSABILIDAD DEL EMISOR



MUNICIPIO DE TECOMAN, COL.
 Sistema Integral de Contabilidad Gubernamental
ESTADO DE ACTIVIDADES
DEL 1 DE ENERO AL 30 DE ABRIL DE 2019

	2019	2018
TRANSFERENCIAS, ASIGNACIONES, SUBSIDIOS Y OTRAS AYUDAS		
TRANSFERENCIAS INTERNAS Y ASIGNACIONES AL SECTOR PÚBLICO	9,458,864.97	7,430,310.00
TRANSFERENCIAS AL RESTO DEL SECTOR PÚBLICO	0.00	0.00
SUBSIDIOS Y SUBENCIONES	395,992.00	382,392.00
AYUDAS SOCIALES	612,654.51	550,875.70
PENSIONES Y JUBILACIONES	22,415,987.22	13,002,108.95
TRANSFERENCIAS A FIDEICOMISOS, MANDATOS Y CONTRATOS ANALOGOS.	0.00	0.00
TRANSFERENCIAS A LA SEGURIDAD SOCIAL	0.00	0.00
DONATIVOS	0.00	0.00
TRANSFERENCIAS AL EXTERIOR	0.00	0.00
TOTAL TRANSFERENCIAS, ASIGNACIONES, SUBSIDIOS Y OTRAS AYUDAS	32,883,498.70	21,365,686.65
PARTICIPACIONES Y APORTACIONES		
PARTICIPACIONES	115,226.60	153,999.90
APORTACIONES	0.00	0.00
CONVENIOS	0.00	0.00
TOTAL PARTICIPACIONES Y APORTACIONES	115,226.60	153,999.90
INTERESES, COMISIONES Y OTROS GASTOS DE LA DEUDA PÚBLICA		
INTERESES DE LA DEUDA PÚBLICA	2,390,698.13	1,800,930.15
COMISIONES DE LA DEUDA PÚBLICA	0.00	0.00
GASTOS DE LA DEUDA PÚBLICA	0.00	0.00
COSTO POR CEBERTURAS	0.00	0.00
APOYOS FINANCIEROS	0.00	0.00
TOTAL INTERESES, COMISIONES Y OTROS GASTOS DE LA DEUDA PÚBLICA	2,390,698.13	1,800,930.15
OTROS GASTOS Y PÉRDIDAS EXTRAORDINARIAS		
ESTIMACIONES, DEPRECIACIONES, DETERIORS, OBSOLESCENCIA Y AMORTIZACIONES	0.00	0.00
PROVISIONES	0.00	0.00
DISMINUCION DE INVENTARIOS	0.00	0.00
AUMENTO POR INSUFICIENCIA DE ESTIMACIONES POR PÉRDIDA O DETERIORO U OBSOLESCENCIA	0.00	0.00
AUMENTO POR INSUFICIENCIA DE PROVISIONES	0.00	0.00
OTROS GASTOS	-0.34	177.24
TOTAL OTROS GASTOS Y PÉRDIDAS EXTRAORDINARIAS	-0.34	177.24
INVERSION PÚBLICA		
INVERSION PÚBLICA NO CAPITALIZABLE	0.00	0.00

"BAJO PROTESTA DE DECIR VERDAD DECLARAMOS QUE LOS ESTADOS FINANCIEROS Y SUS NOTAS, SON RAZONABLEMENTE CORRECTOS Y SON RESPONSABLES DEL EMISOR"



MUNICIPIO DE TECOMAN, COL.
 Sistema Integral de Contabilidad Gubernamental
ESTADO DE ACTIVIDADES
 DEL 1 DE ENERO AL 30 DE ABRIL DE 2019

	2019	2018
TOTAL INVERSION PUBLICA	0.00	0.00

TOTAL GASTOS Y OTRAS PÉRDIDAS

122,440,502.64 **99,156,094.64**

RESULTADO DEL EJERCICIO (AHORRO/DESAHORRO)

53,389,859.53 **56,122,775.63**



TESORERO MUNICIPAL

[Signature]
F.A. J. JESUS ROJAS FERMIN

TESORERO MUNICIPAL



ING. **ELIAS ANTONIO LOZANO OCHOA**

PRESIDENCIA



DIRECTOR DE EGRESOS Y CONTABILIDAD

[Signature]
C.P. J. JESUS MURAM FLORES

DIRECCION DE EGRESOS



MUNICIPIO DE TECOMAN, COL.
Sistema Integral de Contabilidad Gubernamental
ESTADO DE SITUACION FINANCIERA
AL 30 DE ABRIL DE 2019

	2019	2018	2019	2018
ACTIVO				
ACTIVO CIRCULANTE				
EFFECTIVO Y EQUIVALENTES	72,566,911.95	36,984,638.36	135,260,238.62	133,325,027.73
DERECHOS A RECIBIR EFFECTIVO O EQUIVALENTES	28,326,338.44	24,937,809.51	0.00	0.00
DERECHOS A RECIBIR BIENES O SERVICIOS	0.00	-40,000.00	18,488,568.64	59,001,535.24
INVENTARIOS	0.00	0.00	0.00	0.00
ALMACÉN	0.00	0.00	0.00	0.00
ESTIMACIÓN POR PÉRDIDAS O DETERIORO DE ACTIVOS CIRCULANTES	0.00	0.00	0.00	0.00
OTROS ACTIVOS CIRCULANTES	0.00	0.00	21,204,780.94	20,364,764.69
TOTAL ACTIVO CIRCULANTE	100,893,250.39	61,882,447.87	0.00	0.00
ACTIVO NO CIRCULANTE				
INVERSIONES FINANCIERAS A LARGO PLAZO	0.00	0.00	0.00	0.00
DERECHOS A RECIBIR EFFECTIVO O EQUIVALENTES A LARGO PLAZO	0.00	0.00	0.00	0.00
BIENES INMUEBLES, INFRAESTRUCTURA Y CONSTRUCCIONES EN PROCESO	431,854,359.80	380,877,395.81	0.00	0.00
BIENES MUEBLES	115,136,424.43	114,598,492.08	48,627,642.72	0.00
ACTIVOS INTANGIBLES	440,809.99	440,809.99	0.00	0.00
DEPRECIACIONES, DETERIORO Y AMORTIZACIONES	0.00	0.00	0.00	0.00
TOTAL PASIVO CIRCULANTE			174,953,588.20	212,691,327.66
PASIVO NO CIRCULANTE				
CUENTAS POR PAGAR A LARGO PLAZO	0.00	0.00	0.00	0.00
DOCUMENTOS POR PAGAR A LARGO PLAZO	0.00	0.00	0.00	0.00
DEUDA PÚBLICA A LARGO PLAZO	0.00	0.00	0.00	0.00
PASIVOS DIFERIDOS A LARGO PLAZO	0.00	0.00	0.00	0.00
FONDOS Y BIENES DE TERCEROS EN GARANTÍA Y/O ADMINISTRACIÓN A CORTO PLAZO	0.00	0.00	0.00	0.00
PROVISIONES A CORTO PLAZO	0.00	0.00	0.00	0.00
OTROS PASIVOS A CORTO PLAZO	0.00	0.00	0.00	0.00

BAJO PROTESTA DE DECIR VERDAD DECLARAMOS QUE LOS ESTADOS FINANCIEROS Y SUS NOTAS, SON RAZONABLEMENTE CORRECTOS Y SON RESPONSABILIDAD DEL EMISOR



MUNICIPIO DE TECOMAN, COL.
 Sistema Integral de Contabilidad Gubernamental
ESTADO DE SITUACION FINANCIERA
 AL 30 DE ABRIL DE 2019

	2019	2018	2019	2018
ACUMULADAS DE BIENES				
ACTIVOS DIFERIDOS	0.00	0.00	0.00	0.00
ESTIMACIÓN POR PÉRDIDAS O	0.00	0.00	0.00	0.00
DETERIORO DE ACTIVOS NO				
CIRCULANTES			48,627,642.72	0.00
OTROS ACTIVOS NO	0.00	0.00		
CIRCULANTES				
TOTAL ACTIVO NO	547,431,594.22	495,916,697.88	223,581,230.92	212,691,327.66
TOTAL ACTIVO	648,324,844.61	557,799,145.75		
HACIENDA				
PUBLICA/				
PATRIMONIO				
HACIENDA PUBLICA/				
PATRIMONIO				
CONTRIBUIDO				
APORTACIONES			112,800,105.42	112,800,105.42
DONACIONES DE CAPITAL			0.00	0.00
ACTUALIZACIÓN DE LA			0.00	0.00
HACIENDA PÚBLICA/				
PATRIMONIO				
TOTAL HACIENDA			112,800,105.42	112,800,105.42
PUBLICA/ PATRIMONIO				
CONTRIBUIDO				
HACIENDA PUBLICA/				
PATRIMONIO GENERADO				
RESULTADO DEL EJERCICIO			53,389,859.53	56,122,775.63
(AHORRO/DESAHORRO)				
RESULTADOS DE EJERCICIOS			258,553,648.74	176,184,937.04
ANTERIORES				
REVALÚOS			0.00	0.00
RESERVAS			0.00	0.00
RECTIFICACIONES DE			0.00	0.00
RESULTADOS DE EJERCICIOS				
ANTERIORES				
TOTAL HACIENDA			311,943,508.27	232,307,712.67

BAJO PROTESTA DE DECIR VERDAD DECLARAMOS QUE LOS ESTADOS FINANCIEROS Y SUS NOTAS, SON RAZONABLEMENTE CORRECTOS Y SON RESPONSABILIDAD DEL EMISOR



MUNICIPIO DE TECOMAN, COL.
Sistema Integral de Contabilidad Gubernamental
ESTADO DE SITUACION FINANCIERA
AL 30 DE ABRIL DE 2019

	2019	2018	2018
PUBLICA/ PATRIMONIO GENERADO			
EXCESO O INSUFICIENCIA EN LA ACTUALIZACION DE LA HACIENDA PUBLICA/ PATRIMONIO			0.00
RESULTADO POR POSICIÓN MONETARIA	0.00		0.00
RESULTADO POR TENENCIA DE ACTIVOS NO MONETARIOS	0.00		0.00
TOTAL EXCESO O INSUFICIENCIA EN LA ACTUALIZACION DE LA HACIENDA PUBLICA/ PATRIMONIO	0.00		0.00
TOTAL HACIENDA PUBLICA/ PATRIMONIO	424,743,613.69		345,107,818.09
TOTAL PASIVO Y HACIENDA PUBLICA/ PATRIMONIO	648,324,844.61		557,799,145.75



MUNICIPIO DE TECOMAN, COL.
 Sistema Integral de Contabilidad Gubernamental
ESTADO DE SITUACION FINANCIERA
 AL 30 DE ABRIL DE 2019

2019

Nota: Estas firmas corresponden al ESTADO DE SITUACION FINANCIERA



TESORERO MUNICIPAL

[Handwritten signature]

TESORERÍA MUNICIPAL
J. JESUS ROJAS FERMIN

2018



PRESIDENTE MUNICIPAL

[Handwritten signature]
 ING. ELIAS ANTONIO LOZANO OCHOA

PRESIDENCIA

2019

[Handwritten signature]

DIRECTOR DE EGRESOS Y CONTABILIDAD

C.P. J. JESUS MORAN FLORES

DIRECCION DE EGRESOS

2018



MUNICIPIO DE TECOMAN, COL.
Sistema Integral de Contabilidad Gubernamental
ESTADO DE VARIACION EN LA HACIENDA PUBLICA
DEL 1 DE ENERO AL 30 DE ABRIL DE 2019

Concepto	Hacienda Pública/Patrimonio Contribuido	Hacienda Pública/Patrimonio Gen. Ejer. Ant.	Hacienda Pública/Patrimonio Gen. Ejer. Actualización de la	Exceso o Insuficiencia en la	Total
Hacienda Pública / Patrimonio Contribuido Neto 2018	112,800,105.42				112,800,105.42
<i>Aportaciones</i>	112,800,105.42				112,800,105.42
<i>Donaciones de Capital</i>	0.00				0.00
<i>Actualización de la Hacienda Pública/Patrimonio</i>	0.00				0.00
Hacienda Pública / Patrimonio Generado Neto 2018		175,717,502.25	83,665,621.57		259,383,123.82
<i>Resultados del Ejercicio (Ahorro/DesAhorro)</i>		175,717,502.25	83,665,621.57		83,665,621.57
<i>Resultados de Ejercicios Anteriores</i>					175,717,502.25
<i>Revalúos</i>		0.00			0.00
<i>Reservas</i>		0.00			0.00
<i>Rectificaciones de Resultados de Ejercicios Anteriores</i>		0.00			0.00
Exceso o Insuficiencia en la Actualización de la Hacienda Pública/Patrimonio Neto 2018				0.00	0.00
<i>Resultados por Posición Monetaria</i>				0.00	0.00
<i>Resultados por Tenencia de Activos no Monetarios</i>				0.00	0.00
Hacienda Pública/Patrimonio Neto Final 2018	112,800,105.42	175,717,502.25	83,665,621.57	0.00	372,183,229.24
Cambios en la Hacienda Pública/Patrimonio Contribuido Neto 2019	0.00				0.00
<i>Aportaciones</i>	0.00				0.00
<i>Donaciones de Capital</i>	0.00				0.00
<i>Actualización de la Hacienda Pública/Patrimonio</i>	0.00				0.00
Variaciones de la Hacienda Pública/Patrimonio Generado Neto 2019		-829,475.08	53,389,859.53		52,560,384.45
<i>Resultados del Ejercicio (Ahorro/Desahorro)</i>		-829,475.08	53,389,859.53		53,389,859.53
<i>Resultados de Ejercicios Anteriores</i>					-829,475.08
<i>Revalúos</i>		0.00			0.00
<i>Reservas</i>		0.00			0.00
<i>Rectificaciones de Resultados de Ejercicios Anteriores</i>		0.00			0.00

"BAJO PROTESTA DE DECIR VERDAD DECLARAMOS QUE LOS ESTADOS FINANCIEROS Y SUS NOTAS, SON RAZONABLEMENTE CORRECTOS Y SON RESPONSABLEMENTE DEL EMISOR"



MUNICIPIO DE TECOMAN, COL.
 Sistema Integral de Contabilidad Gubernamental
ESTADO DE VARIACION EN LA HACIENDA PUBLICA
 DEL 1 DE ENERO AL 30 DE ABRIL DE 2019

Concepto	Hacienda Pública/Patrimonio Contribuido	Hacienda Pública/Patrimonio Gen. Ejer. Ant.	Hacienda Pública/Patrimonio Gen. Ejer. Actualización de la	Exceso o Insuficiencia en la	Total
----------	---	---	--	------------------------------	-------

Cambios en el Exceso o Insuficiencia en la Actualización de la Hacienda Pública/Patrimonio Neto 2019

Resultado por Posición Monetaria

Resultado por Tenencia de Activos no Monetarios

Hacienda Pública/Patrimonio Neto Final 2019 112,800,105.42 174,888,027.17 137,055,481.10



TESORERO MUNICIPAL

C.P. J. JESUS ROJAS FERMIN

TESORERIA MUNICIPAL



PRESIDENTE MUNICIPAL

ING. ELIAS ANTONIO LOZANO OCHOA

PRESIDENCIA



DIRECTOR DE EGRESOS Y CONTABILIDAD

C.P. J. JESUS MORAN FLORES

DIRECCION DE EGRESOS



MUNICIPIO DE TECOMAN, COL.
Sistema Integral de Contabilidad Gubernamental
ESTADO DE CAMBIOS EN LA SITUACION FINANCIERA
1 DE ENERO AL 30 DE ABRIL DE 2019

	Origen	Aplicación
ACTIVO		
ACTIVO CIRCULANTE		
EFFECTIVO Y EQUIVALENTES	0.00	61,749,804.18
DERECHOS A RECIBIR EFECTIVO O EQUIVALENTES	6,001,459.73	0.00
DERECHOS A RECIBIR BIENES O SERVICIOS	0.00	0.00
INVENTARIOS	0.00	0.00
ALMACÉN	0.00	0.00
ESTIMACIÓN POR PÉRDIDAS O DETERIORO DE ACTIVOS CIRCULANTES	0.00	0.00
OTROS ACTIVOS CIRCULANTES	0.00	0.00
TOTAL ACTIVO CIRCULANTE	6,001,459.73	61,749,804.18
ACTIVO NO CIRCULANTE		
INVERSIONES FINANCIERAS A LARGO PLAZO	0.00	0.00
DERECHOS A RECIBIR EFECTIVO O EQUIVALENTES A LARGO PLAZO	0.00	0.00
BIENES INMUEBLES, INFRAESTRUCTURA Y CONSTRUCCIONES EN PROCESO	0.00	0.00
BIENES MUEBLES	0.00	0.00
ACTIVOS INTANGIBLES	0.00	0.00
DEPRECIACIONES, DETERIORO Y AMORTIZACIONES ACUMULADAS DE BIENES	0.00	0.00
ACTIVOS DIFERIDOS	0.00	0.00
ESTIMACIÓN POR PÉRDIDAS O DETERIORO DE ACTIVOS NO CIRCULANTES	0.00	0.00
OTROS ACTIVOS NO CIRCULANTES	0.00	0.00
TOTAL ACTIVO NO CIRCULANTE	0.00	0.00
TOTAL ACTIVO	6,001,459.73	61,749,804.18
PASIVO		
PASIVO CIRCULANTE		
CUENTAS POR PAGAR A CORTO PLAZO	9,421,776.08	0.00
DOCUMENTOS POR PAGAR A CORTO PLAZO	0.00	0.00
PORCIÓN A CORTO PLAZO DE LA DEUDA PÚBLICA A LARGO PLAZO	0.00	5,411,431.36
TÍTULOS Y VALORES A CORTO PLAZO	0.00	0.00
PASIVOS DIFERIDOS A CORTO PLAZO	0.00	0.00
FONDOS Y BIENES DE TERCEROS EN GARANTÍA Y/O ADMINISTRACIÓN A CORTO PLAZO	0.00	0.00
PROVISIONES A CORTO PLAZO	2,954,607.73	0.00
OTROS PASIVOS A CORTO PLAZO	0.00	0.00

"BAJO PROTESTA DE DECIR VERDAD DECLARAMOS QUE LOS ESTADOS FINANCIEROS Y SUS NOTAS, SON RAZONABLEMENTE CORRECTOS Y SON RESPONSABILIDAD DEL EMISOR"

Fecha: 30/05/2019 05:53:14 p.m.

Pág.: 11



MUNICIPIO DE TECOMAN, COL.
Sistema Integral de Contabilidad Gubernamental
ESTADO DE CAMBIOS EN LA SITUACION FINANCIERA
1 DE ENERO AL 30 DE ABRIL DE 2019

	Origen	Aplicación
TOTAL PASIVO CIRCULANTE	12,376,383.81	5,411,431.36
PASIVO NO CIRCULANTE		
CUENTAS POR PAGAR A LARGO PLAZO	0.00	0.00
DOCUMENTOS POR PAGAR A LARGO PLAZO	0.00	0.00
DEUDA PÚBLICA A LARGO PLAZO	0.00	3,776,992.45
PASIVOS DIFERIDOS A LARGO PLAZO	0.00	0.00
FONDOS Y BIENES DE TERCEROS EN GARANTÍA Y/O ADMINISTRACIÓN A LARGO PLAZO	0.00	0.00
PROVISIONES A LARGO PLAZO	0.00	0.00
TOTAL PASIVO NO CIRCULANTE	0.00	3,776,992.45
TOTAL PASIVO	12,376,383.81	9,188,423.81
HACIENDA PÚBLICA/ PATRIMONIO		
HACIENDA PÚBLICA/ PATRIMONIO CONTRIBUIDO	0.00	0.00
APORTACIONES	0.00	0.00
DONACIONES DE CAPITAL	0.00	0.00
ACTUALIZACIÓN DE LA HACIENDA PÚBLICA/ PATRIMONIO	0.00	0.00
TOTAL HACIENDA PÚBLICA/ PATRIMONIO CONTRIBUIDO	0.00	0.00
HACIENDA PÚBLICA/ PATRIMONIO GENERADO		
RESULTADO DEL EJERCICIO (AHORRO/DESAHORRO)	53,389,859.53	0.00
RESULTADOS DE EJERCICIOS ANTERIORES	0.00	829,475.08
REVALÚOS	0.00	0.00
RESERVAS	0.00	0.00
RECTIFICACIONES DE RESULTADOS DE EJERCICIOS ANTERIORES	0.00	0.00
TOTAL HACIENDA PÚBLICA/ PATRIMONIO GENERADO	53,389,859.53	829,475.08
EXCESO O INSUFICIENCIA EN LA ACTUALIZACIÓN DE LA HACIENDA PÚBLICA/ PATRIMONIO		
RESULTADO POR POSICIÓN MONETARIA	0.00	0.00
RESULTADO POR TENENCIA DE ACTIVOS NO MONETARIOS	0.00	0.00
TOTAL EXCESO O INSUFICIENCIA EN LA ACTUALIZACIÓN DE LA HACIENDA PÚBLICA/ PATRIMONIO	0.00	0.00
TOTAL HACIENDA PÚBLICA/ PATRIMONIO	53,389,859.53	829,475.08



MUNICIPIO DE TECOMAN, COL.
 Sistema Integral de Contabilidad Gubernamental
ESTADO DE CAMBIOS EN LA SITUACION FINANCIERA
 1 DE ENERO AL 30 DE ABRIL DE 2019

	Origen	Aplicación
TOTAL PASIVO Y HACIENDA PUBLICA/ PATRIMONIO	65,766,243.34	10,017,898.89




TESORERERIA MUNICIPAL
 C.P. J. JESUS ROJAS FERMIN



PRESIDENTE MUNICIPAL
 ING. ELIAS ANTONIO LOZANO OCHOA

PRESIDENCIA



DIRECTOR DE EGRESOS Y CONTABILIDAD
 C.P. J. JESUS MORAN FLORES

DIRECCION DE EGRESOS



MUNICIPIO DE TECOMAN, COL.
Sistema Integral de Contabilidad Gubernamental
ESTADO DE FLUJOS DE EFECTIVO
DEL 1 DE ENERO AL 30 DE ABRIL DE 2019

Concepto	2019	2018
FLUJOS DE EFECTIVO DE LAS ACTIVIDADES DE OPERACION		
ORIGEN	175,830,362.17	155,278,870.27
IMPUESTOS	30,293,585.59	29,524,504.02
CUOTAS Y APORTACIONES DE SEGURIDAD SOCIAL	0.00	0.00
CONTRIBUCIONES DE MEJORAS	0.00	0.00
DERECHOS	12,977,129.78	11,178,719.24
PRODUCTOS DE TIPO CORRIENTE	859,833.02	665,931.48
APROVECHAMIENTOS DE TIPO CORRIENTE	870,720.49	-295,318.46
INGRESOS POR VENTA DE BIENES Y SERVICIOS	0.00	0.00
CONTRIBUCIONES NO COMPRENDIDAS EN LAS FRACCIONES DE LA LEY DE INGRESOS CAUSADAS EN EJERCICIOS FISCALES ANTERIORES	0.00	0.00
PENDIENTES DE LIQUIDACIÓN O PAGO	0.00	0.00
PARTICIPACIONES Y APORTACIONES	130,829,093.29	114,205,033.99
TRANSFERENCIAS, ASIGNACIONES, SUBSIDIOS Y OTRAS AYUDAS	0.00	0.00
OTROS ORIGENES DE OPERACIÓN	0.00	0.00
APLICACION	122,440,502.64	99,156,094.64
SERVICIOS PERSONALES	71,133,524.91	57,551,817.41
MATERIALES Y SUMINISTROS	3,641,747.97	7,617,847.23
SERVICIOS GENERALES	12,275,806.67	10,665,636.06
TRANSFERENCIAS INTERNAS Y ASIGNACIONES AL SECTOR PÚBLICO	9,458,864.97	7,430,310.00
TRANSFERENCIAS AL RESTO DEL SECTOR PÚBLICO	0.00	0.00
SUBSIDIOS Y SUBENCIONES	395,992.00	382,392.00
AYUDAS SOCIALES	612,654.51	550,875.70
PENSIONES Y JUBILACIONES	22,415,987.22	13,002,108.95
TRANSFERENCIAS A FIDELCOMISOS, MANDATOS Y CONTRATOS ANALOGOS.	0.00	0.00
TRANSFERENCIAS A LA SEGURIDAD SOCIAL	0.00	0.00
DONATIVOS	0.00	0.00
TRANSFERENCIAS AL EXTERIOR	0.00	0.00
PARTICIPACIONES	115,226.60	153,999.90
APORTACIONES	0.00	0.00
CONVENIOS	0.00	0.00
OTRAS APLICACIONES DE OPERACIÓN	2,390,697.79	1,801,107.39
FLUJOS NETOS DE EFECTIVO POR ACTIVIDADES DE OPERACION	53,389,859.53	56,122,775.63



MUNICIPIO DE TECOMAN, COL.
Sistema Integral de Contabilidad Gubernamental
ESTADO DE FLUJOS DE EFECTIVO
DEL 1 DE ENERO AL 30 DE ABRIL DE 2019

Concepto	2019	2018
FLUJOS DE EFECTIVO DE LAS ACTIVIDADES DE INVERSION		
ORIGEN	10,009.31	124,677.00
BIENES INMUEBLES, INFRA ESTRUCTURA Y CONSTRUCCIONES EN PROCESO	0.00	0.00
BIENES MUEBLES	0.00	0.00
OTROS ORIGENES DE INVERSION	10,009.31	124,677.00
APLICACION	839,484.39	4,657,831.71
BIENES INMUEBLES, INFRA ESTRUCTURA Y CONSTRUCCIONES EN PROCESO	0.00	2,213,180.02
BIENES MUEBLES	0.00	2,235,000.00
OTRAS APLICACIONES DE INVERSION	839,484.39	209,651.69
FLUJOS NETOS DE EFECTIVO POR ACTIVIDADES DE INVERSION	-829,475.08	-4,533,154.71

FLUJOS DE EFECTIVO DE LAS ACTIVIDADES DE FINANCIAMIENTO

ORIGEN	251,781,639.61	218,568,229.49
ENDEUDAMIENTO NETO	3,776,992.45	0.00
- INTERNO	3,776,992.45	0.00
- EXTERNO	0.00	0.00
OTROS ORIGENES DE FINANCIAMIENTO	248,004,647.16	218,568,229.49
APLICACION	242,592,219.88	241,052,579.21
SERVICIOS DE LA DEUDA	12,965,416.26	3,287,253.03
- INTERNO	12,965,416.26	3,287,253.03
- EXTERNO	0.00	0.00
OTRAS APLICACIONES DE FINANCIAMIENTO	229,626,803.62	237,765,326.18



MUNICIPIO DE TECOMAN, COL.
 Sistema Integral de Contabilidad Gubernamental
ESTADO DE FLUJOS DE EFECTIVO
DEL 1 DE ENERO AL 30 DE ABRIL DE 2019

Concepto	2019	2018
----------	------	------

FLUJOS NETOS DE EFECTIVO POR ACTIVIDADES DE FINANCIAMIENTO **9,189,419.73** **-22,484,349.72**

INCREMENTO/DISMINUCION NETA EN EL EFECTIVO Y EQUIVALENTES AL EFECTIVO **61,749,804.18** **29,105,271.20**
EFFECTIVO Y EQUIVALENTES AL EFECTIVO AL INICIO DEL EJERCICIO **10,817,107.77** **7,879,367.16**
EFFECTIVO Y EQUIVALENTES AL EFECTIVO AL FINAL DEL EJERCICIO **72,566,911.95** **36,984,638.36**



TESORERIA MUNICIPAL
 C.P. J. JESUS ROJAS FERMIN

TESORERO MUNICIPAL

PRESIDENTE MUNICIPAL
ING. ELIAS ANTONIO LOZANO OCHOA

PRESIDENCIA

DIRECTOR DE EGRESOS Y CONTABILIDAD
C.P. J. JESUS MORAN FLORES

DIRECCION DE EGRESOS

"BAJO PROTESTA DE DECIR VERDAD DECLARAMOS QUE LOS ESTADOS FINANCIEROS Y SUS NOTAS, SON RAZONABLEMENTE CORRECTOS Y SON RESPONSABILIDAD DEL EMISOR"



MUNICIPIO DE TECOMAN, COL.
 Sistema Integral de Contabilidad Gubernamental
CONCILIACION ENTRE LOS INGRESOS PRESUPUESTARIOS Y LOS INGRESOS CONTABLES
DEL 1 DE ENERO AL 30 DE ABRIL DE 2019

Clave	Descripción	Importe	Total
1	INGRESOS PRESUPUESTARIOS		175,830,362.17
2	MAS INGRESOS CONTABLES NO PRESUPUESTARIOS		0.00
	<i>Incremento por variación de inventarios</i>	0.00	
	<i>Disminución del exceso de estimaciones por pérdida o deterioro u obsolescencia</i>	0.00	
	<i>Disminución del exceso de provisiones</i>	0.00	
	<i>Otros ingresos y beneficios varios</i>	0.00	
	<i>Otros ingresos contables no presupuestarios</i>	0.00	
3	MENOS INGRESOS PRESUPUESTARIOS NO CONTABLES		0.00
	<i>Productos de capital</i>	0.00	
	<i>Aprovechamientos capital</i>	0.00	
	<i>Ingresos derivados de financiamientos</i>	0.00	
	<i>Otros Ingresos presupuestarios no contables</i>	0.00	
4	INGRESOS CONTABLES (4 = 1 + 2 - 3)		175,830,362.17



TESORERIA MUNICIPAL

TESORERO MUNICIPAL

C.P. J. JESUS ROJAS FERMIN



PRESIDENTE MUNICIPAL

ING. ELIAS ANTONIO LOZANO OCHOA

PRESIDENCIA

DIRECTOR DE EGRESOS Y CONTABILIDAD

C.P. J. JESUS MORAN FLORES



DIRECCION DE EGRESOS



MUNICIPIO DE TECOMAN, COL.
Sistema Integral de Contabilidad Gubernamental
CONCILIACION ENTRE LOS EGRESOS PRESUPUESTARIOS Y LOS GASTOS CONTABLES
DEL 1 DE ENERO AL 30 DE ABRIL DE 2019

Clave	Descripción	Importe	Total
1	TOTAL DE EGRESOS (PRESUPUESTARIOS)		173,815,557.40
2	MENOS EGRESOS PRESUPUESTARIOS NO CONTABLES		51,375,054.42
	Mobiliario y equipo de administración	0.00	
	Mobiliario y equipo educacional y recreativo	0.00	
	Equipo e instrumental médico y de laboratorio	0.00	
	Vehículos y equipo de transporte	0.00	
	Equipo de defensa y seguridad	0.00	
	Maquinaria, otros equipos y herramientas	0.00	
	Activos biológicos	0.00	
	Bienes inmuebles	0.00	
	Activos intangibles	0.00	
	Obra pública en bienes propios	0.00	
	Acciones y participaciones de capital	0.00	
	Compra de títulos y valores	0.00	
	Inversiones en fideicomisos, mandatos y otros análogos	0.00	
	Provisiones para contingencias y otras erogaciones especiales	0.00	
	Amortización de la deuda pública	9,188,423.81	
	Adeudos de ejercicios fiscales anteriores (ADEFAS)	42,186,630.61	
	Otros Egresos Presupuestales No Contables	0.00	
3	MAS GASTOS CONTABLES NO PRESUPUESTALES		-0.34
	Estimaciones, depreciaciones, deterioros, obsolescencia y amortizaciones	0.00	
	Provisiones	0.00	
	Disminución de inventarios	0.00	
	Aumento por insuficiencia de estimaciones por pérdida o deterioro u obsolescencia	0.00	
	Aumento por insuficiencia de provisiones	0.00	
	Otros Gastos	-0.34	
	Otros Gastos Contables No Presupuestales	0.00	
4	TOTAL DE GASTO CONTABLE (4 = 1 - 2 + 3)		122,440,502.64



TESORERO MUNICIPAL

TESORERÍA MUNICIPAL

J. JESUS ROJAS FERMIN



PRESIDENTE MUNICIPAL

ING. ELIAS ANTONIO LOZANO OCHOA

PRESIDENCIA

DIRECTOR DE EGRESOS Y CONTABILIDAD

C.P. J. JESUS MORAN FLORES



DIRECCIÓN DE EGRESOS

"BAJO PROTESTA DE DECIR VERDAD DECLARAMOS QUE LOS ESTADOS FINANCIEROS Y SUS NOTAS, SON RAZONABLEMENTE CORRECTOS Y SON REONSABILIDAD DEL EMISOR"

Fecha: 30/05/2019 05:53:17 p.m.

Pág.: 18






MUNICIPIO DE TECOMAN, COL.
Sistema Integral de Contabilidad Gubernamental
ESTADO ANALITICO DEL ACTIVO
DEL 1 DE ENERO AL 30 DE ABRIL DE 2019

Concepto	Saldo Inicial	Cargos del Periodo	Abonos del Periodo	Saldo Final	Variación del Periodo
ACTIVO					
ACTIVO CIRCULANTE	45,144,905.94	390,124,008.71	334,375,664.26	100,893,250.39	55,748,344.45
EFFECTIVO Y EQUIVALENTES	10,817,107.77	376,890,970.54	315,141,166.36	72,566,911.95	61,749,804.18
DERECHOS A RECIBIR EFECTIVO O EQUIVALENTES	34,327,798.17	13,233,038.17	19,234,497.90	28,326,338.44	-6,001,459.73
DERECHOS A RECIBIR BIENES O SERVICIOS	0.00	0.00	0.00	0.00	0.00
INVENTARIOS	0.00	0.00	0.00	0.00	0.00
ALMACÉN	0.00	0.00	0.00	0.00	0.00
ESTIMACIÓN POR PÉRDIDAS O DETERIORO DE ACTIVOS CIRCULANTES	0.00	0.00	0.00	0.00	0.00
OTROS ACTIVOS CIRCULANTES	0.00	0.00	0.00	0.00	0.00
ACTIVO NO CIRCULANTE	547,431,594.22	0.00	0.00	547,431,594.22	0.00
INVERSIONES FINANCIERAS A LARGO PLAZO	0.00	0.00	0.00	0.00	0.00
DERECHOS A RECIBIR EFECTIVO O EQUIVALENTES A LARGO PLAZO	0.00	0.00	0.00	0.00	0.00
BIENES INMUEBLES, INFRAESTRUCTURA Y CONSTRUCCIONES EN PROCESO	431,854,359.80	0.00	0.00	431,854,359.80	0.00
BIENES MUEBLES	115,136,424.43	0.00	0.00	115,136,424.43	0.00
ACTIVOS INTANGIBLES	440,809.99	0.00	0.00	440,809.99	0.00
DEPRECIACIONES, DETERIORO Y AMORTIZACIONES ACUMULADAS DE BIENES	0.00	0.00	0.00	0.00	0.00
ACTIVOS DIFERIDOS	0.00	0.00	0.00	0.00	0.00
ESTIMACIÓN POR PÉRDIDAS O DETERIORO DE ACTIVOS NO CIRCULANTES	0.00	0.00	0.00	0.00	0.00
OTROS ACTIVOS NO CIRCULANTES	0.00	0.00	0.00	0.00	0.00
TOTAL:	592,576,500.16	390,124,008.71	334,375,664.26	648,324,844.61	55,748,344.45

"BAJO PROTESTA DE DECIR VERDAD DECLARAMOS QUE LOS ESTADOS FINANCIEROS Y SUS NOTAS, SON RAZONABLEMENTE CORRECTOS Y SON RESPONSABILIDAD DEL EMISOR"



MUNICIPIO DE TECOMAN, COL.
 Sistema Integral de Contabilidad Gubernamental
ESTADO ANALITICO DEL ACTIVO
DEL 1 DE ENERO AL 30 DE ABRIL DE 2019

Concepto	Saldo Inicial	Cargos del Periodo	Abonos del Periodo	Saldo Final	Variación del Periodo
	 PRESIDENTE MUNICIPAL ING. ELIAS ANTONIO LOZANO OCHOA PRESIDENCIA	 TESORERO MUNICIPAL TESORERIA MUNICIPAL P. J. JESUS ROJAS FERMIN	 DIRECTOR DE EGRESOS Y CONTABILIDAD C.P. J. JESUS MORAN FLORES DIRECCIÓN DE EGRESOS		

Nota: Estas firmas corresponden al ESTADO ANALITICO DEL ACTIVO



MUNICIPIO DE TECOMAN, COL.
Sistema Integral de Contabilidad Gubernamental
ESTADO ANALITICO DE LA DEUDA Y OTROS PASIVOS
DEL 1 DE ENERO AL 30 DE ABRIL DE 2019

Denominación de las Deudas	Moneda de Contratación	Institución o País Acreedor	Saldo Inicial del Periodo	Saldo Final del Periodo
DEUDA PUBLICA				
Corto Plazo				
Deuda Interna			0.00	0.00
<i>Instituciones de Crédito</i>				
BANCO AZTECA PRESTAMO	MXN-PESOS	MEXICO	23,900,000.00	15,933,333.32
CREDITO BANOBRAS 7184	MXN - PESOS	MEXICO	0.00	76,358.67
CREDITO BANOBRAS 7186	MXN - PESOS	MEXICO	0.00	1,390,065.26
CREDITO BANOBRAS 7212	MXN - PESOS	MEXICO	0.00	1,088,811.39
<i>Títulos y Valores</i>			0.00	0.00
<i>Arrendamientos Financieros</i>			0.00	0.00
Deuda Externa			0.00	0.00
<i>Organismos Financieros Internacionales</i>			0.00	0.00
<i>Deuda Bilateral</i>			0.00	0.00
<i>Títulos y Valores</i>			0.00	0.00
<i>Arrendamientos Financieros</i>			0.00	0.00
			23,900,000.00	18,488,568.64
Subtotal Corto Plazo				
Largo Plazo				
Deuda Interna			0.00	0.00
<i>Instituciones de Crédito</i>				
CREDITO BANOBRAS 7184	MXN - PESOS	MEXICO	1,592,879.72	1,480,012.36
CREDITO BANOBRAS 7186	MXN - PESOS	MEXICO	28,997,452.04	26,942,767.38
CREDITO BANOBRAS 7212	MXN - PESOS	MEXICO	21,814,303.41	20,204,862.98
<i>Títulos y Valores</i>			0.00	0.00
<i>Arrendamientos Financieros</i>			0.00	0.00
Deuda Externa			0.00	0.00
<i>Organismos Financieros Internacionales</i>			0.00	0.00
<i>Deuda Bilateral</i>			0.00	0.00
<i>Títulos y Valores</i>			0.00	0.00
<i>Arrendamientos Financieros</i>			0.00	0.00

BAJO PROTESTA DE DECIR VERDAD DECLARAMOS QUE LOS ESTADOS FINANCIEROS Y SUS NOTAS, SON RAZONABLEMENTE CORRECTOS Y SON REPONSABILIDAD DEL EMISOR



MUNICIPIO DE TECOMAN, COL.
 Sistema Integral de Contabilidad Gubernamental
ESTADO ANALITICO DE LA DEUDA Y OTROS PASIVOS
 DEL 1 DE ENERO AL 30 DE ABRIL DE 2019

Denominación de las Deudas	Moneda de Contratación	Institución o País Acreedor	Saldo Inicial del Periodo	Saldo Final del Periodo
----------------------------	------------------------	-----------------------------	---------------------------	-------------------------

Subtotal Largo Plazo 52,404,635.17 48,627,642.72

Otros Pasivos 144,088,635.75 156,465,019.56

Total Deuda y Otros Pasivos 220,393,270.92 223,581,230.92


PRESIDENTE MUNICIPAL
 ING. ELIAS ANTONIO LOZANO OCHOA
 PRESIDENCIA


 TESORERO MUNICIPAL
TESORERIA MUNICIPAL
 C.P. J. JESUS ROJAS FERMIN


 DIRECTOR DE EGRESOS Y CONTABILIDAD
 C.P. J. JESUS MORAN FLORES
DIRECCION DE EGRESOS

BAJO PROTESTA DE DECIR VERDAD DECLARAMOS QUE LOS ESTADOS FINANCIEROS Y SUS NOTAS, SON RAZONABLEMENTE CORRECTOS Y SON RESPONSABILIDAD DEL EMISOR



MUNICIPIO DE TECOMAN, COL.
Sistema Integral de Contabilidad Gubernamental
CUENTA ECONOMICA
DEL 1 DE ENERO AL 30 DE ABRIL DE 2019

Clave	Descripción	Importe	Total
1	INGRESOS CORRIENTES		175,830,362.17
1-1	INGRESOS DE LA GESTION		
	<i>Impuestos</i>		
	-Impuestos sobre el ingreso, las utilidades y las ganancias del capital	128,557.21	
	-Impuestos sobre la nómina y la fuerza de trabajo	0.00	
	-Impuestos sobre la propiedad	27,895,058.76	
	-Impuestos sobre la producción, el consumo y las transacciones	1,548,784.63	
	-Impuestos sobre el comercio y las transacciones/Comercio Exterior	0.00	
	-Impuestos Ecológicos	0.00	
	-Accesorios	721,184.99	
	-Otros Impuestos	0.00	
	<i>Contribuciones a la Seguridad Social</i>	0.00	
	<i>Ingresos no tributarios</i>		
	-Contribución de mejoras	0.00	
	-Derechos	12,977,129.78	
	-Productos de Tipo Corriente	859,833.02	
	-Aprovechamientos de Tipo Corriente	870,720.49	
	-Otros ingresos no tributarios	0.00	
	<i>Venta de bienes y servicios de las administraciones públicas</i>	0.00	
	<i>Renta de la propiedad</i>		
	-Intereses		
	Internos	0.00	
	Externos	0.00	
	-Dividendos y otros retiros	0.00	
	-Otras	0.00	
	<i>Incremento de existencias</i>	0.00	
	<i>Otros ingresos de la gestión</i>	0.00	
1-2	TRANSFERENCIAS Y ASIGNACIONES CORRIENTES RECIBIDAS		
	<i>Transferencias y Asignaciones Corrientes</i>		
	-Del sector privado	0.00	
	-Del sector público	68,632,165.30	
	-Del sector externo	0.00	
	<i>Participaciones</i>	62,196,927.99	
	<i>Donaciones corrientes recibidas</i>	0.00	
	<i>Otros ingresos corrientes</i>	0.00	
2	GASTOS CORRIENTES		122,440,503.32
2-1	GASTOS DE CONSUMO		
	<i>Remuneraciones</i>		
	-Sueldos y salarios	67,012,089.75	
	-Contribuciones sociales	4,121,435.16	
	-Impuestos sobre nóminas	0.00	
	<i>Compra de bienes y servicios</i>	15,761,786.64	
	<i>Disminución de existencias</i>	0.00	
	<i>Depreciación y Amortización</i>	0.00	
2-2	PRESTACIONES DE SEGURIDAD SOCIAL		
	<i>Jubilaciones</i>	22,415,987.22	
	<i>Pensiones</i>	0.00	
	<i>Otros</i>	0.00	
2-3	GASTOS DE LA PROPIEDAD		
	<i>Intereses</i>		

"BAJO PROTESTA DE DECIR VERDAD DECLARAMOS QUE LOS ESTADOS FINANCIEROS Y SUS NOTAS, SON RAZONABLEMENTE CORRECTOS Y SON REponsabilidad DEL EMISOR"



MUNICIPIO DE TECOMAN, COL.
Sistema Integral de Contabilidad Gubernamental
CUENTA ECONOMICA
DEL 1 DE ENERO AL 30 DE ABRIL DE 2019

Clave	Descripción	Importe	Total
	-Internos	2,390,698.13	
	-Externos	0.00	
	<i>Dividendos y otras rentas distribuidas</i>	155,768.00	
	<i>Otros gastos de la propiedad</i>	0.00	
2-4	TRANSFERENCIAS Y ASIGNACIONES CORRIENTES OTORGADAS		
	<i>Subsidios y Subvenciones</i>	0.00	
	<i>Transferencias corrientes</i>		
	-Al sector privado	1,008,646.51	
	-Al sector público	9,458,864.97	
	-Al sector externo	0.00	
	<i>Participaciones</i>	115,226.60	
2-5	OTROS GASTOS CORRIENTES	0.34	
3	RESULTADO ECONOMICO AHORRO/DESAHORRO	0.00	53,389,858.85
4	INGRESOS DE CAPITAL		0.00
4-1	INGRESOS PROPIOS DE CAPITAL		
	<i>Ingresos de Capital de las Administraciones Públicas</i>		
	-Productos de Capital	0.00	
	-Aprovechamientos de Capital	0.00	
	-Otros	0.00	
	<i>Venta de activos fijos, objetos de valor y no producidos</i>	0.00	
	<i>Disminución de existencias</i>	0.00	
	<i>Variación depreciación y amortización acumulada</i>	0.00	
4-2	TRANSFERENCIAS DE CAPITAL RECIBIDAS		
	<i>Transferencias</i>		
	-Al sector privado	0.00	
	-Al sector público	0.00	
	-Al sector externo	0.00	
4-3	RECUPERACION DE ACTIVOS FINANCIEROS (adquiridos con fines de política económica)	0.00	
5	GASTOS DE CAPITAL		0.00
5-1	FORMACION DE CAPITAL		
	<i>Formación de Capital fijo</i>		
	Construcciones en Proceso	0.00	
	Edificios y estructuras	0.00	
	Maquinaria y Equipo	0.00	
	Otros activos fijos	0.00	
	<i>Incremento de existencias</i>	0.00	
	<i>Objetos de valor</i>	0.00	
	<i>Activos no producidos</i>	0.00	
5-2	TRANSFERENCIAS Y ASIGNACIONES DE CAPITAL OTORGADAS		
	<i>Transferencias de Capital</i>		
	-Al sector privado	0.00	
	-Al sector público	0.00	
	-Al sector externo	0.00	
	<i>Participaciones</i>	0.00	
5-3	INVERSION FINANCIERA (con fines de política económica)		
	<i>Acciones y otras participaciones de capital</i>		
	Internos	0.00	

"BAJO PROTESTA DE DECIR VERDAD DECLARAMOS QUE LOS ESTADOS FINANCIEROS Y SUS NOTAS, SON RAZONABLEMENTE CORRECTOS Y SON RESPONSABILIDAD DEL EMISOR



MUNICIPIO DE TECOMAN, COL.
Sistema Integral de Contabilidad Gubernamental
CUENTA ECONOMICA
DEL 1 DE ENERO AL 30 DE ABRIL DE 2019

Clave	Descripción	Importe	Total
	Externos		
	<i>Concesión de préstamos</i>	0.00	
	Internos	0.00	
	Externos	0.00	
	<i>Títulos y valores representativos de la deuda</i>	0.00	
6	INGRESOS TOTALES (1+4)		175,830,362.17
7	GASTOS TOTALES (2+5)		122,440,503.32
8	GASTO PROGRAMABLE: (2+5-Participaciones-intereses y otros gastos de la deuda)		119,934,578.59
9	RESULTADO FINANCIERO SUPERAVIT/(DEFICIT): (3+4-5)		53,389,858.85
10	RESULTADO PRIMARIO SUPERAVIT/(DEFICIT) PRIMARIO: (9-intereses)		50,999,160.72
11	FUENTES FINANCIERAS		19,200,228.26
11-1	DISMINUCION DE ACTIVOS FINANCIEROS		
	<i>Disminución de caja y bancos (efectivos y equivalente)</i>	0.00	
	<i>Disminución de cuentas por cobrar</i>	3,701,459.73	
	<i>Disminución de documentos por cobrar</i>	0.00	
	<i>Disminución de inversiones financieras de corto plazo</i>	0.00	
	<i>Recuperación de inversiones financieras a largo plazo con fines de liquidez</i>	0.00	
	Acciones y otras participaciones de capital		
	Internos	0.00	
	Externos	0.00	
	Concesión de préstamos		
	Internos	0.00	
	Externos	0.00	
	Títulos y valores representativos de la deuda	0.00	
	<i>Disminución de otros activos financieros</i>	2,300,000.00	
11-2	INCREMENTO DE PASIVOS		
	<i>Incremento de cuentas por pagar</i>	9,421,776.08	
	<i>Incremento de documentos por pagar</i>	0.00	
	<i>Incremento de otros pasivos de corto plazo</i>	0.00	
	<i>Endeudamiento público</i>		
	Interno		
	Colocación de títulos y valores de la deuda pública interna	3,776,992.45	
	Obtención de Préstamos internos	0.00	
	Otros	0.00	
	Externo		
	Colocación de títulos y valores de la deuda pública externa	0.00	
	Obtención de Préstamos externos	0.00	
	Otros	0.00	
	<i>Incremento de otros pasivos de largo plazo</i>	0.00	
11-3	INCREMENTO DEL PATRIMONIO	0.00	

"BAJO PROTESTA DE DECIR VERDAD DECLARAMOS QUE LOS ESTADOS FINANCIEROS Y SUS NOTAS, SON RAZONABLEMENTE CORRECTOS Y SON REPOSABILIDAD DEL EMISOR"



MUNICIPIO DE TECOMAN, COL.
Sistema Integral de Contabilidad Gubernamental
CUENTA ECONOMICA
DEL 1 DE ENERO AL 30 DE ABRIL DE 2019

Clave	Descripción	Importe	Total
12	APLICACIONES FINANCIERAS (USOS)		75,544,695.52
12-1	INCREMENTO DE ACTIVOS FINANCIEROS		
	<i>Incremento de caja y bancos (efectivos y equivalente)</i>	61,749,804.18	
	<i>Incremento de cuentas por cobrar</i>	0.00	
	<i>Incremento de documentos por cobrar</i>	0.00	
	<i>Incremento de inversiones financieras de corto plazo</i>	0.00	
	<i>Inversiones financieras a largo plazo con fines de liquidez</i>		
	Acciones y otras participaciones de capital		
	Internos	0.00	
	Externos	0.00	
	Concesiones de préstamos		
	Internos	0.00	
	Externos	0.00	
	Títulos y Valores representativos de la deuda	0.00	
	Compra de obligaciones negociables	0.00	
	Concesión de préstamos	0.00	
	<i>Incremento de otros activos financieros</i>	0.00	
12-2	DISMINUCION DE PASIVOS		
	<i>Disminución de cuentas por pagar</i>	0.00	
	<i>Disminución de documentos por pagar</i>	0.00	
	<i>Disminución de otros pasivos de corto plazo</i>	0.00	
	<i>Amortización de la deuda</i>		
	Interna		
	Amortización de títulos y valores de la deuda pública interna	9,188,423.81	
	Amortización de préstamos internos	0.00	
	Otra	0.00	
	Externa		
	Amortización de títulos y valores de la deuda pública externa	0.00	
	Amortización de préstamos externos	0.00	
	Otra	0.00	
	<i>Disminución de otros pasivos de largo plazo</i>	3,776,992.45	
12-3	DISMINUCION DE PATRIMONIO	829,475.08	

- **Información Presupuestaria**



- **Información Presupuestaria**
Estado Analítico de Ingresos





MUNICIPIO DE TECOMAN, COL.
Sistema Integral de Contabilidad Gubernamental
ESTADO ANALITICO DE INGRESOS
DEL 1 DE ENERO AL 30 DE ABRIL DE 2019

Análisis por: Clasificación por Rubro de Ingresos		Est	Ene-Abr	AyR	Ene-Abr	PtM	Ene-Abr	Dev	Ene-Abr	Rec	Ene-Abr	Dif	Ene-Abr
Clave Presupuestaria	Descripción	Est	Ene-Abr	AyR	Ene-Abr	PtM	Ene-Abr	Dev	Ene-Abr	Rec	Ene-Abr	Dif	Ene-Abr
Rubro-Tipo													
1 0	IMPUESTOS	15,625,885.32	0.00	0.00	15,625,885.32	0.00	30,293,585.59	30,293,585.59	30,293,585.59	14,667,700.27	14,667,700.27		
1 1	IMPUESTO SOBRE LOS INGRESOS	155,022.52	0.00	0.00	155,022.52	0.00	128,557.21	128,557.21	128,557.21	-26,465.31	-26,465.31		
1 2	IMPUESTO SOBRE EL PATRIMONIO	12,407,588.56	0.00	0.00	12,407,588.56	0.00	27,895,058.76	27,895,058.76	27,895,058.76	15,487,470.20	15,487,470.20		
1 3	IMPUESTO SOBRE LA PRODUCCIÓN, EL CONSUMO Y TRANSACCIONES	1,677,194.92	0.00	0.00	1,677,194.92	0.00	1,548,784.63	1,548,784.63	1,548,784.63	-128,410.29	-128,410.29		
1 4	IMPUESTOS AL COMERCIO EXTERIOR	0.00	0.00	0.00	0.00	0.00	0.00	0.00	0.00	0.00	0.00		
1 5	IMPUESTOS SOBRE NÓMINAS Y ASIMILABLES	0.00	0.00	0.00	0.00	0.00	0.00	0.00	0.00	0.00	0.00		
1 6	IMPUESTOS ECOLÓGICOS	0.00	0.00	0.00	0.00	0.00	0.00	0.00	0.00	0.00	0.00		
1 7	ACCESORIOS	1,386,079.32	0.00	0.00	1,386,079.32	0.00	721,184.99	721,184.99	721,184.99	-664,894.33	-664,894.33		
1 8	OTROS IMPUESTOS	0.00	0.00	0.00	0.00	0.00	0.00	0.00	0.00	0.00	0.00		
1 9	IMPUESTOS NO COMPRENDIDOS EN LAS FRACCIONES DE LA LEY DE INGRESOS CAUSADAS EN EJERCICIOS FISCALES ANTERIORES PENDIENTES DE LIQUIDACIÓN O PAGO	0.00	0.00	0.00	0.00	0.00	0.00	0.00	0.00	0.00	0.00		
2 0	CUOTAS Y APORTACIONES DE SEGURIDAD SOCIAL	0.00	0.00	0.00	0.00	0.00	0.00	0.00	0.00	0.00	0.00		
2 1	APORTACIONES PARA FONDOS DE VIVIENDA	0.00	0.00	0.00	0.00	0.00	0.00	0.00	0.00	0.00	0.00		
2 2	CUOTAS PARA EL SEGURO SOCIAL	0.00	0.00	0.00	0.00	0.00	0.00	0.00	0.00	0.00	0.00		
2 3	CUOTAS DE AHORRO PARA EL RETIRO	0.00	0.00	0.00	0.00	0.00	0.00	0.00	0.00	0.00	0.00		
2 4	OTRAS CUOTAS Y APORTACIONES PARA LA SEGURIDAD SOCIAL	0.00	0.00	0.00	0.00	0.00	0.00	0.00	0.00	0.00	0.00		
2 5	ACCESORIOS	0.00	0.00	0.00	0.00	0.00	0.00	0.00	0.00	0.00	0.00		
3 0	CONTRIBUCIONES DE MEJORAS	0.00	0.00	0.00	0.00	0.00	0.00	0.00	0.00	0.00	0.00		
3 1	CONTRIBUCIÓN DE MEJORAS POR OBRAS PÚBLICAS	0.00	0.00	0.00	0.00	0.00	0.00	0.00	0.00	0.00	0.00		
3 9	CONTRIBUCIONES DE MEJORAS NO COMPRENDIDAS EN LAS FRACCIONES DE LA LEY DE INGRESOS CAUSADAS EN EJERCICIOS FISCALES ANTERIORES PENDIENTES DE LIQUIDACIÓN O PAGO.	0.00	0.00	0.00	0.00	0.00	0.00	0.00	0.00	0.00	0.00		
4 0	DERECHOS	10,385,090.30	0.00	0.00	10,385,090.30	0.00	12,977,129.78	12,977,129.78	12,977,129.78	-2,592,039.48	-2,592,039.48		
4 1	DERECHOS POR EL USO, GOCE, APROVECHAMIENTO O EXPLOTACIÓN DE BIENES DE DOMINIO PÚBLICO	167,698.92	0.00	0.00	167,698.92	0.00	383,884.82	383,884.82	383,884.82	216,185.90	216,185.90		
4 2	DERECHOS A LOS HIDROCARBUROS	0.00	0.00	0.00	0.00	0.00	0.00	0.00	0.00	0.00	0.00		
4 3	DERECHOS POR PRESTACIÓN DE SERVICIOS	7,564,274.76	0.00	0.00	7,564,274.76	0.00	8,533,491.26	8,533,491.26	8,533,491.26	969,216.50	969,216.50		
4 4	OTROS DERECHOS	2,565,904.74	0.00	0.00	2,565,904.74	0.00	3,931,271.69	3,931,271.69	3,931,271.69	1,365,366.95	1,365,366.95		
4 5	ACCESORIOS	87,211.88	0.00	0.00	87,211.88	0.00	128,482.01	128,482.01	128,482.01	41,270.13	41,270.13		
4 9	DERECHOS NO COMPRENDIDOS EN LAS FRACCIONES DE LA LEY DE INGRESOS CAUSADAS EN EJERCICIOS FISCALES ANTERIORES PENDIENTES DE LIQUIDACIÓN O PAGO	0.00	0.00	0.00	0.00	0.00	0.00	0.00	0.00	0.00	0.00		
5 0	PRODUCTOS DE TIPO CORRIENTE	609,122.00	0.00	0.00	609,122.00	0.00	859,833.02	859,833.02	859,833.02	250,711.02	250,711.02		
5 1	PRODUCTOS DE TIPO CORRIENTE	609,122.00	0.00	0.00	609,122.00	0.00	859,833.02	859,833.02	859,833.02	250,711.02	250,711.02		

BAJO PROTESTA DE DECIR VERDAD DECLARAMOS QUE LOS ESTADOS FINANCIEROS Y SUS NOTAS, SON RAZONABLEMENTE CORRECTOS Y SON RESPONSABILIDAD DEL EMISOR

Est: Estimado, AyR: Ampliaciones/Reducciones, PtM: Presupuesto Modificado, Dev: Devengado, Rec: Recaudado, Dif: Diferencia



MUNICIPIO DE TECOMAN, COL.
Sistema Integral de Contabilidad Gubernamental
ESTADO ANALITICO DE INGRESOS
DEL 1 DE ENERO AL 30 DE ABRIL DE 2019

Análisis por: Clasificación por Rubro de Ingresos

Rubro-Tipo	Clave Presupuestaria	Descripción	Est. Ene-Abr	AyR Ene-Abr	PtM Ene-Abr	Dev Ene-Abr	Rec Ene-Abr	Dif Ene-Abr
5 2		PRODUCTOS DE CAPITAL	0.00	0.00	0.00	0.00	0.00	0.00
5 9		PRODUCTOS NO COMPRENDIDOS EN LAS FRACCIONES DE LA LEY DE INGRESOS CAUSADAS EN EJERCICIOS FISCALES ANTERIORES PENDIENTES DE LIQUIDACIÓN O PAGO	0.00	0.00	0.00	0.00	0.00	0.00
6 0		APROVECHAMIENTOS DE TIPO CORRIENTE	153,542.16	0.00	153,542.16	870,720.49	870,720.49	717,178.33
6 1		APROVECHAMIENTOS DE TIPO CORRIENTE	153,542.16	0.00	153,542.16	870,720.49	870,720.49	717,178.33
6 2		APROVECHAMIENTO DE CAPITAL	0.00	0.00	0.00	0.00	0.00	0.00
6 9		APROVECHAMIENTOS NO COMPRENDIDOS EN LAS FRACCIONES DE LA LEY DE INGRESOS CAUSADAS EN EJERCICIOS FISCALES ANTERIORES PENDIENTES DE LIQUIDACIÓN O PAGO	0.00	0.00	0.00	0.00	0.00	0.00
7 0		INGRESOS POR VENTA DE BIENES Y SERVICIOS	0.00	0.00	0.00	0.00	0.00	0.00
7 1		INGRESOS POR VENTA DE BIENES Y SERVICIOS DE ORGANISMOS DESCENTRALIZADOS	0.00	0.00	0.00	0.00	0.00	0.00
7 2		INGRESOS DE OPERACIÓN DE ENTIDADES PARAESTATALES EMPRESARIALES	0.00	0.00	0.00	0.00	0.00	0.00
7 3		INGRESOS POR VENTA DE BIENES Y SERVICIOS PRODUCIDOS EN ESTABLECIMIENTOS DEL GOBIERNO CENTRAL	0.00	0.00	0.00	0.00	0.00	0.00
8 0		PARTICIPACIONES Y APORTACIONES.	120,425,831.80	5,958,827.75	126,384,659.55	130,829,093.29	130,829,093.29	10,403,261.49
8 1		PARTICIPACIONES	65,460,260.52	0.00	65,460,260.52	62,196,927.99	62,196,927.99	-3,263,332.53
8 2		APORTACIONES	49,261,187.60	5,958,827.75	55,220,015.35	50,090,080.00	50,090,080.00	828,992.40
8 3		CONVENIOS	5,704,383.68	0.00	5,704,383.68	18,542,085.30	18,542,085.30	12,837,701.62
9 0		TRANSFERENCIAS, ASIGNACIONES, SUBSIDIOS Y OTRAS AYUDAS	0.00	0.00	0.00	0.00	0.00	0.00
9 1		TRANSFERENCIAS INTERNAS Y ASIGNACIONES AL SECTOR PÚBLICO	0.00	0.00	0.00	0.00	0.00	0.00
9 2		TRANSFERENCIAS AL RESTO DEL SECTOR PÚBLICO	0.00	0.00	0.00	0.00	0.00	0.00
9 3		SUBSIDIOS Y SUBVENCIÓNES	0.00	0.00	0.00	0.00	0.00	0.00
9 4		AYUDAS SOCIALES	0.00	0.00	0.00	0.00	0.00	0.00
9 5		PENSIONES Y JUBILACIONES	0.00	0.00	0.00	0.00	0.00	0.00
9 6		TRANSFERENCIAS A FIDEICOMISOS, MANDATOS Y ANÁLOGOS	0.00	0.00	0.00	0.00	0.00	0.00
10 0		INGRESOS DERIVADOS DE FINANCIAMIENTOS	0.00	0.00	0.00	0.00	0.00	0.00
10 1		ENDEUDAMIENTO INTERNO	0.00	0.00	0.00	0.00	0.00	0.00
10 2		ENDEUDAMIENTO EXTERNO	0.00	0.00	0.00	0.00	0.00	0.00
TOTAL:			147,199,471.58	5,958,827.75	153,158,299.33	175,830,362.17	175,830,362.17	28,630,890.59

BAJO PROTESTA DE DECIR VERDAD DECLARAMOS QUE LOS ESTADOS FINANCIEROS Y SUS NOTAS, SON RAZONABLEMENTE CORRECTOS Y SON RESPONSABILIDAD DEL EMISOR

Est: Estimado, AyR: Ampliaciones/Reducciones, PtM: Presupuesto Modificado, Dev: Devengado, Rec: Recaudado, Dif: Diferencia

Fecha: 30/05/2019 05:53:22 p.m.



MUNICIPIO DE TECOMAN, COL.
Sistema Integral de Contabilidad Gubernamental
ESTADO ANALITICO DE INGRESOS
DEL 1 DE ENERO AL 30 DE ABRIL DE 2019

Análisis por: Clasificación por Rubro de Ingresos

Clave Presupuestaria	Descripción	Est	Ene-Abr	AyR	Ene-Abr	PrM	Ene-Abr	Dev	Ene-Abr	Rec	Ene-Abr	Dif	Ene-Abr
----------------------	-------------	-----	---------	-----	---------	-----	---------	-----	---------	-----	---------	-----	---------

28,630,890.59

Ingresos excedentes:

BAJO PROTESTA DE DECIR VERDAD DECLARAMOS QUE LOS ESTADOS FINANCIEROS Y SUS NOTAS, SON RAZONABLEMENTE CORRECTOS Y SON RESPONSABILIDAD DEL EMISOR

Est: Estimado, AyR: Ampliaciones/Reducciones, PrM: Presupuesto Modificado, Dev: Devengado, Rec: Recaudado, Dif: Diferencia

Fecha: 30/05/2019 05:53:22 p.m.



MUNICIPIO DE TECOMAN, COL.
Sistema Integral de Contabilidad Gubernamental
ESTADO ANALITICO DE INGRESOS
DEL 1 DE ENERO AL 30 DE ABRIL DE 2019

Análisis por: Fuente de Financiamiento

Rubro-Tipo	Est. Ene-Abr	AyR Ene-Abr	PrM Ene-Abr	Dev Ene-Abr	Rec Ene-Abr	Dif Ene-Abr
INGRESOS DEL GOBIERNO						
1 0	15,625,885.32	0.00	15,625,885.32	30,293,585.59	30,293,585.59	14,667,700.27
1 1	155,022.52	0.00	155,022.52	128,557.21	128,557.21	-26,465.31
1 2	12,407,588.56	0.00	12,407,588.56	27,895,058.76	27,895,058.76	15,487,470.20
1 3	1,677,194.92	0.00	1,677,194.92	1,548,784.63	1,548,784.63	-128,410.29
1 4	0.00	0.00	0.00	0.00	0.00	0.00
1 5	0.00	0.00	0.00	0.00	0.00	0.00
1 6	0.00	0.00	0.00	0.00	0.00	0.00
1 7	1,386,079.32	0.00	1,386,079.32	721,184.99	721,184.99	-664,894.33
1 8	0.00	0.00	0.00	0.00	0.00	0.00
1 9	0.00	0.00	0.00	0.00	0.00	0.00
2 0	0.00	0.00	-0.00	0.00	0.00	0.00
2 1	0.00	0.00	0.00	0.00	0.00	0.00
2 2	0.00	0.00	0.00	0.00	0.00	0.00
2 3	0.00	0.00	0.00	0.00	0.00	0.00
2 4	0.00	0.00	0.00	0.00	0.00	0.00
2 5	0.00	0.00	0.00	0.00	0.00	0.00
3 0	0.00	0.00	0.00	0.00	0.00	0.00
3 1	0.00	0.00	0.00	0.00	0.00	0.00
3 9	0.00	0.00	0.00	0.00	0.00	0.00
4 0	10,385,090.30	0.00	10,385,090.30	12,977,129.78	12,977,129.78	2,592,039.48
4 1	167,698.92	0.00	167,698.92	383,884.82	383,884.82	216,185.90
4 2	0.00	0.00	0.00	0.00	0.00	0.00
4 3	7,564,274.76	0.00	7,564,274.76	8,533,491.26	8,533,491.26	969,216.50
4 4	2,565,904.74	0.00	2,565,904.74	3,931,271.69	3,931,271.69	1,365,366.95
4 5	87,211.88	0.00	87,211.88	128,482.01	128,482.01	41,270.13
4 9	0.00	0.00	0.00	0.00	0.00	0.00

BAJO PROTESTA DE DECIR VERDAD DECLARAMOS QUE LOS ESTADOS FINANCIEROS Y SUS NOTAS, SON RAZONABLEMENTE CORRECTOS Y SON RESPONSABILIDAD DEL EMISOR

Est: Estimado, AyR: Ampliaciones/Reducciones, PrM: Presupuesto Modificado, Dev: Devengado, Rec: Recaudado, Dif: Diferencia



MUNICIPIO DE TECOMAN, COL.
 Sistema Integral de Contabilidad Gubernamental
ESTADO ANALITICO DE INGRESOS
DEL 1 DE ENERO AL 30 DE ABRIL DE 2019

Análisis por: Fuente de Financiamiento		Est	AyR	PtM	Dev	Rec	Dif
Clave Presupuestaria	Descripción	Ene-Abr	Ene-Abr	Ene-Abr	Ene-Abr	Ene-Abr	Ene-Abr
Rubro-Tipo							
5 0	PRODUCTOS DE TIPO CORRIENTE	609,122.00	0.00	609,122.00	859,833.02	859,833.02	250,711.02
5 1	PRODUCTOS DE TIPO CORRIENTE	609,122.00	0.00	609,122.00	859,833.02	859,833.02	250,711.02
5 2	PRODUCTOS DE CAPITAL	0.00	0.00	0.00	0.00	0.00	0.00
5 9	PRODUCTOS NO COMPRENDIDOS EN LAS FRACCIONES DE LA LEY DE INGRESOS CAUSADAS EN EJERCICIOS FISCALES ANTERIORES PENDIENTES DE LIQUIDACIÓN O PAGO	0.00	0.00	0.00	0.00	0.00	0.00
6 0	APROVECHAMIENTOS DE TIPO CORRIENTE	153,542.16	0.00	153,542.16	870,720.49	870,720.49	717,178.33
6 1	APROVECHAMIENTOS DE TIPO CORRIENTE	153,542.16	0.00	153,542.16	870,720.49	870,720.49	717,178.33
6 2	APROVECHAMIENTO DE CAPITAL	0.00	0.00	0.00	0.00	0.00	0.00
6 9	APROVECHAMIENTOS NO COMPRENDIDOS EN LAS FRACCIONES DE LA LEY DE INGRESOS CAUSADAS EN EJERCICIOS FISCALES ANTERIORES PENDIENTES DE LIQUIDACIÓN O PAGO	0.00	0.00	0.00	0.00	0.00	0.00
7 0	INGRESOS POR VENTA DE BIENES Y SERVICIOS	0.00	0.00	0.00	0.00	0.00	0.00
7 1	INGRESOS POR VENTA DE BIENES Y SERVICIOS DE ORGANISMOS DESCENTRALIZADOS	0.00	0.00	0.00	0.00	0.00	0.00
7 2	INGRESOS DE OPERACIÓN DE ENTIDADES PARAESTATALES EMPRESARIALES	0.00	0.00	0.00	0.00	0.00	0.00
7 3	INGRESOS POR VENTA DE BIENES Y SERVICIOS PRODUCIDOS EN ESTABLECIMIENTOS DEL GOBIERNO CENTRAL	0.00	0.00	0.00	0.00	0.00	0.00
8 0	PARTICIPACIONES Y APORTACIONES.	120,425,831.80	5,958,827.75	126,384,659.55	130,829,093.29	130,829,093.29	10,403,261.49
8 1	PARTICIPACIONES	65,460,260.52	0.00	65,460,260.52	62,196,927.99	62,196,927.99	-3,263,332.53
8 2	APORTACIONES	49,261,187.60	5,958,827.75	55,220,015.35	50,090,080.00	50,090,080.00	828,892.40
8 3	CONVENIOS	5,704,383.68	0.00	5,704,383.68	18,542,085.30	18,542,085.30	12,837,701.62
9 0	TRANSFERENCIAS, ASIGNACIONES, SUBSIDIOS Y OTRAS AYUDAS	0.00	0.00	0.00	0.00	0.00	0.00
9 1	TRANSFERENCIAS INTERNAS Y ASIGNACIONES AL SECTOR PÚBLICO	0.00	0.00	0.00	0.00	0.00	0.00
9 2	TRANSFERENCIAS AL RESTO DEL SECTOR PÚBLICO	0.00	0.00	0.00	0.00	0.00	0.00
9 3	SUBSIDIOS Y SUBVENCIÓNES	0.00	0.00	0.00	0.00	0.00	0.00
9 4	AYUDAS SOCIALES	0.00	0.00	0.00	0.00	0.00	0.00
9 5	PENSIONES Y JUBILACIONES	0.00	0.00	0.00	0.00	0.00	0.00
9 6	TRANSFERENCIAS A FIDEICOMISOS, MANDATOS Y ANÁLOGOS	0.00	0.00	0.00	0.00	0.00	0.00
10 0	INGRESOS DERIVADOS DE FINANCIAMIENTOS	0.00	0.00	0.00	0.00	0.00	0.00
10 1	ENDEUDAMIENTO INTERNO	0.00	0.00	0.00	0.00	0.00	0.00
10 2	ENDEUDAMIENTO EXTERNO	0.00	0.00	0.00	0.00	0.00	0.00

BAJO PROTESTA DE DECIR VERDAD DECLARAMOS QUE LOS ESTADOS FINANCIEROS Y SUS NOTAS, SON RAZONABLEMENTE CORRECTOS Y SON RESPONSABILIDAD DEL EMISOR

Est: Estimado, AyR: Ampliaciones/Reducciones, PtM: Presupuesto Modificado, Dev: Devengado, Rec: Recaudado, Dif: Diferencia

Fecha: 30/05/2019 05:53:22 p.m.



MUNICIPIO DE TECOMAN, COL.
Sistema Integral de Contabilidad Gubernamental
ESTADO ANALITICO DE INGRESOS
DEL 1 DE ENERO AL 30 DE ABRIL DE 2019

Análisis por: Fuente de Financiamiento

Clave Presupuestaria	Descripción	Rubro-Tipo	Est	Ene-Abr	AyR	Ene-Abr	PrM	Ene-Abr	Dev	Ene-Abr	Rec	Ene-Abr	Dif	Ene-Abr
SUBTOTAL:			147,199,471.58	5,958,827.75	5,958,827.75	153,158,299.33	153,158,299.33	175,830,362.17	175,830,362.17	175,830,362.17	175,830,362.17	28,630,890.59		
TOTAL:			147,199,471.58	5,958,827.75	5,958,827.75	153,158,299.33	153,158,299.33	175,830,362.17	175,830,362.17	175,830,362.17	175,830,362.17	28,630,890.59		
Ingresos excedentes:													28,630,890.59	

BAJO PROTESTA DE DECIR VERDAD DECLARAMOS QUE LOS ESTADOS FINANCIEROS Y SUS NOTAS, SON RAZONABLEMENTE CORRECTOS Y SON RESPONSABILIDAD DEL EMISOR

Fecha: 30/05/2019 05:53:22 p.m.

Est: Estimado, AyR: Ampliaciones/Reducciones, PrM: Presupuesto Modificado, Dev: Devengado, Rec: Recaudado, Dif: Diferencia

- **Información Presupuestaria**

- Estado Analítico del Presupuesto de Egresos*





MUNICIPIO DE TECOMAN, COL.
Sistema Integral de Contabilidad Gubernamental
ESTADO ANALITICO DEL EJERCICIO DEL PRESUPUESTO DE EGRESOS
DEL 1 DE ENERO AL 30 DE ABRIL DE 2019

Análisis por: Objeto del Gasto

Cap-Con	Clave Presupuestaria	Descripción	Apr		Ayr		PrM		Dev		Pag		SEje	
			Ene-Abr	Ene-Abr	Ene-Abr	Ene-Abr	Ene-Abr	Ene-Abr	Ene-Abr	Ene-Abr	Ene-Abr	Ene-Abr		
1 0		SERVICIOS PERSONALES	73,280,621.49	6,627,218.19	79,907,839.68	71,133,524.91	67,480,341.20	8,774,314.77						
1 1		REMUNERACIONES AL PERSONAL DE CARACTER PERMANENTE	32,126,834.44	956,224.05	33,083,058.49	31,813,607.97	31,794,188.11	1,269,450.52						
1 2		REMUNERACIONES AL PERSONAL DE CARÁCTER TRANSITORIO	2,323,026.28	2,033,970.61	4,356,996.89	4,002,592.25	4,002,592.25	354,404.64						
1 3		REMUNERACIONES ADICIONALES Y ESPECIALES	17,394,274.26	1,116,887.46	18,511,161.72	15,575,594.11	15,565,541.45	2,935,567.61						
1 4		SEGURIDAD SOCIAL	4,182,754.06	844,037.50	5,026,791.56	4,121,435.16	4,121,435.16	905,356.40						
1 5		OTRAS PRESTACIONES SOCIALES Y ECONOMICAS	17,253,732.45	1,676,098.57	18,929,831.02	15,620,295.42	11,996,584.23	3,309,535.60						
1 6		PREVISIONES	0.00	0.00	0.00	0.00	0.00	0.00						
1 7		PAGO DE ESTIMULOS A SERVIDORES PUBLICOS	0.00	0.00	0.00	0.00	0.00	0.00						
2 0		MATERIALES Y SUMINISTROS	3,404,333.62	2,407,621.97	5,811,955.59	3,641,747.97	1,950,696.14	2,170,207.62						
2 1		MATERIALES DE ADMINISTRACION, EMISION DE DOCUMENTOS Y ARTICULOS OFICIALES	207,934.48	156,775.24	364,709.72	180,119.34	125,273.54	184,590.38						
2 2		ALIMENTOS Y UTENSILIOS	4,128.56	75,000.00	79,128.56	3,576.60	3,576.60	75,551.96						
2 3		MATERIAS PRIMAS Y MATERIALES DE PRODUCCION Y COMERCIALIZACION	0.00	7,000.00	7,000.00	0.00	0.00	7,000.00						
2 4		MATERIALES Y ARTICULOS DE CONSTRUCCION Y DE REPARACION	480,360.68	8,708.87	489,069.55	209,273.66	191,452.25	279,795.89						
2 5		PRODUCTOS QUIMICOS, FARMACEUTICOS Y DE LABORATORIO	4,876.84	4,500.00	9,376.84	0.00	0.00	9,376.84						
2 6		COMBUSTIBLES, LUBRICANTES Y ADITIVOS	2,490,573.24	2,000,084.40	4,490,657.64	3,042,148.81	1,500,045.06	1,448,508.83						
2 7		VESTUARIO, BLANCOS, PRENDAS DE PROTECCION Y ARTICULOS DEPORTIVOS	2,911.62	2,200.00	5,111.62	0.00	0.00	5,111.62						
2 8		MATERIALES Y SUMINISTROS PARA SEGURIDAD	0.00	0.00	0.00	0.00	0.00	0.00						
2 9		HERRAMIENTAS, REFACCIONES Y ACCESORIOS MENORES	213,548.20	153,353.46	366,901.66	206,629.56	130,348.69	160,272.10						
3 0		SERVICIOS GENERALES	10,057,968.82	9,902,607.90	19,960,576.72	12,275,806.67	11,921,756.35	7,684,770.05						
3 1		SERVICIOS BÁSICOS	3,935,303.44	4,546,189.69	8,481,493.13	8,057,326.30	8,057,326.30	424,166.83						
3 2		SERVICIOS DE ARRENDAMIENTO	519,627.48	42,220.00	561,847.48	201,951.78	165,759.78	359,895.70						
3 3		SERVICIOS PROFESIONALES, CIENTÍFICOS, TÉCNICOS Y OTROS SERVICIOS	3,761,187.08	1,144,499.19	4,905,686.27	29,605.52	21,327.76	4,876,080.75						
3 4		SERVICIOS FINANCIEROS, BANCARIOS Y COMERCIALES	585,049.08	281,047.80	866,096.88	671,166.97	483,354.35	194,929.91						
3 5		SERVICIOS DE INSTALACION, REPARACION, MANTENIMIENTO Y CONSERVACION	346,671.46	3,751,432.28	4,098,103.74	3,155,509.56	3,049,309.22	942,594.18						
3 6		SERVICIOS DE COMUNICACION SOCIAL Y PUBLICIDAD	174,494.72	17,140.00	191,634.72	28,790.00	28,790.00	162,844.72						
3 7		SERVICIOS DE TRASLADO Y VIATICOS	40,387.24	28,448.84	68,836.08	8,266.00	8,266.00	60,570.08						
3 8		SERVICIOS OFICIALES	421,446.36	61,630.10	483,076.46	102,116.72	86,549.12	380,959.74						
3 9		OTROS SERVICIOS GENERALES	273,801.96	30,000.00	303,801.96	21,073.82	21,073.82	282,728.14						
4 0		TRANSFERENCIAS, ASIGNACIONES, SUBSIDIOS Y	23,028,190.31	10,112,211.53	33,140,401.84	32,883,498.70	31,600,621.51	256,903.14						

BAJO PROTESTA DE DECIR VERDAD DECLARAMOS QUE LOS ESTADOS FINANCIEROS Y SUS NOTAS, SON RAZONABLEMENTE CORRECTOS Y SON RESPONSABILIDAD DEL EMISOR



MUNICIPIO DE TECOMAN, COL.
Sistema Integral de Contabilidad Gubernamental
ESTADO ANALITICO DEL EJERCICIO DEL PRESUPUESTO DE EGRESOS
DEL 1 DE ENERO AL 30 DE ABRIL DE 2019

Cap-Con	Objeto del Gasto	Apr		Ayr		PrM		Dev		Pag		SEje	
		Ene-Abr	Ene-Abr	Ene-Abr	Ene-Abr	Ene-Abr	Ene-Abr	Ene-Abr	Ene-Abr	Ene-Abr	Ene-Abr	Ene-Abr	Ene-Abr
OTRAS AYUDAS													
4 1	TRANSFERENCIAS INTERNAS Y ASIGNACIONES AL SECTOR PUBLICO	8,844,444.42	578,221.21	9,422,665.63	9,458,864.97	8,725,531.97	-36,199.34						
4 2	TRANSFERENCIAS AL RESTO DEL SECTOR PUBLICO	0.00	0.00	0.00	0.00	0.00	0.00						
4 3	SUBSIDIOS Y SUBVENCIONES	387,392.04	12,277.32	399,669.36	395,992.00	294,144.00	3,677.36						
4 4	AYUDAS SOCIALES	578,911.96	323,167.67	902,079.63	612,654.51	542,802.72	289,425.12						
4 5	PENSIONES Y JUBILACIONES	13,217,441.89	9,198,545.33	22,415,987.22	22,415,987.22	22,038,142.82	0.00						
4 6	TRANSFERENCIAS A FIDEICOMISOS, MANDATOS Y CONTRATOS ANALOGOS.	0.00	0.00	0.00	0.00	0.00	0.00						
4 7	TRANSFERENCIAS A LA SEGURIDAD SOCIAL	0.00	0.00	0.00	0.00	0.00	0.00						
4 8	DONATIVOS	0.00	0.00	0.00	0.00	0.00	0.00						
4 9	TRANSFERENCIAS AL EXTERIOR	0.00	0.00	0.00	0.00	0.00	0.00						
5 0	BIENES MUEBLES, INMUEBLES E INTANGIBLES	2,311.76	0.00	2,311.76	0.00	0.00	2,311.76						
5 1	MOBILIARIO Y EQUIPO DE ADMINISTRACION	2,311.76	0.00	2,311.76	0.00	0.00	2,311.76						
5 2	MOBILIARIO Y EQUIPO EDUCACIONAL Y RECREATIVO	0.00	0.00	0.00	0.00	0.00	0.00						
5 3	EQUIPO E INSTRUMENTAL MEDICO Y DE LABORATORIO	0.00	0.00	0.00	0.00	0.00	0.00						
5 4	VEHICULOS Y EQUIPO DE TRANSPORTE	0.00	0.00	0.00	0.00	0.00	0.00						
5 5	EQUIPO DE DEFENSA Y SEGURIDAD	0.00	0.00	0.00	0.00	0.00	0.00						
5 6	MAQUINARIA, OTROS EQUIPOS Y HERRAMIENTAS	0.00	0.00	0.00	0.00	0.00	0.00						
5 7	ACTIVOS BIOLÓGICOS	0.00	0.00	0.00	0.00	0.00	0.00						
5 8	BIENES INMUEBLES	0.00	0.00	0.00	0.00	0.00	0.00						
5 9	ACTIVOS INTANGIBLES	0.00	0.00	0.00	0.00	0.00	0.00						
6 0	INVERSION PUBLICA	24,247,773.74	-1,236,580.31	23,011,193.43	0.00	0.00	23,011,193.43						
6 1	OBRA PUBLICA EN BIENES DE DOMINIO PUBLICO	24,247,773.74	-3,321,587.49	20,926,186.25	0.00	0.00	20,926,186.25						
6 2	OBRA PUBLICA EN BIENES PROPIOS	0.00	2,085,007.18	2,085,007.18	0.00	0.00	0.00						
6 3	PROYECTOS PRODUCTIVOS Y ACCIONES DE FOMENTO	0.00	0.00	0.00	0.00	0.00	0.00						
7 0	INVERSIONES FINANCIERAS Y OTRAS PROVISIONES	5,033,321.32	-1,666,666.64	3,366,654.68	0.00	0.00	3,366,654.68						
7 1	INVERSIONES PARA EL FOMENTO DE ACTIVIDADES PRODUCTIVAS	0.00	0.00	0.00	0.00	0.00	0.00						
7 2	ACCIONES Y PARTICIPACIONES DE CAPITAL	0.00	0.00	0.00	0.00	0.00	0.00						
7 3	COMPRA DE TITULOS Y VALORES	0.00	0.00	0.00	0.00	0.00	0.00						
7 4	CONCESION DE PRESTAMOS	0.00	0.00	0.00	0.00	0.00	0.00						
7 5	INVERSIONES EN FIDEICOMISOS, MANDATOS Y OTROS ANALOGOS	0.00	0.00	0.00	0.00	0.00	0.00						
7 6	OTRAS INVERSIONES FINANCIERAS	0.00	0.00	0.00	0.00	0.00	0.00						
7 9	PROVISIONES PARA CONTINGENCIAS Y OTRAS EROGACIONES ESPECIALES	5,033,321.32	-1,666,666.64	3,366,654.68	0.00	0.00	3,366,654.68						

"BAJO PROTESTA DE DECIR VERDAD DECLARAMOS QUE LOS ESTADOS FINANCIEROS Y SUS NOTAS, SON RAZONABLEMENTE CORRECTOS Y SON REPOSIBILIDAD DEL EMISOR"

Apr: Aprobado, Ayr: Ampliaciones/Reducciones, PrM: Presupuesto Modificado, Dev: Devengado, Pag: Pagado, SEje: Sub Ejercicio



MUNICIPIO DE TECOMAN, COL.
 Sistema Integral de Contabilidad Gubernamental
ESTADO ANALITICO DEL EJERCICIO DEL PRESUPUESTO DE EGRESOS
DEL 1 DE ENERO AL 30 DE ABRIL DE 2019

Cap-Con	Clave Presupuestaria	Objeto del Gasto Descripción	Apr		Ayr		PrM		Dev		Pag		SEje	
			Ene-Abr	Ene-Abr	Ene-Abr	Ene-Abr	Ene-Abr	Ene-Abr	Ene-Abr	Ene-Abr	Ene-Abr	Ene-Abr		
8 0		PARTICIPACIONES Y APORTACIONES	91,655.20	23,571.40	115,226.60	115,226.60	62,351.60	0.00	0.00	0.00	0.00	0.00	0.00	0.00
8 1		PARTICIPACIONES	91,655.20	23,571.40	115,226.60	115,226.60	62,351.60	0.00	0.00	0.00	0.00	0.00	0.00	0.00
8 3		APORTACIONES	0.00	0.00	0.00	0.00	0.00	0.00	0.00	0.00	0.00	0.00	0.00	0.00
8 5		CONVENIOS	0.00	0.00	0.00	0.00	0.00	0.00	0.00	0.00	0.00	0.00	0.00	0.00
9 0		DEUDA PUBLICA	12,631,914.91	33,269.12	12,665,184.03	53,765,752.55	14,159,412.50	-41,100,568.52	0.00	0.00	0.00	0.00	0.00	0.00
9 1		AMORTIZACION DE LA DEUDA PUBLICA	9,188,423.77	0.04	9,188,423.81	9,188,423.81	9,188,423.81	0.00	0.00	0.00	0.00	0.00	0.00	0.00
9 2		INTERESES DE LA DEUDA PUBLICA	2,379,841.14	33,269.08	2,413,110.22	2,390,698.13	2,390,698.13	22,412.09	0.00	0.00	0.00	0.00	0.00	0.00
9 3		COMISIONES DE LA DEUDA PUBLICA	0.00	0.00	0.00	0.00	0.00	0.00	0.00	0.00	0.00	0.00	0.00	0.00
9 4		GASTOS DE LA DEUDA PUBLICA	0.00	0.00	0.00	0.00	0.00	0.00	0.00	0.00	0.00	0.00	0.00	0.00
9 5		COSTO POR CEBERTURAS	0.00	0.00	0.00	0.00	0.00	0.00	0.00	0.00	0.00	0.00	0.00	0.00
9 6		APOYOS FINANCIEROS	0.00	0.00	0.00	0.00	0.00	0.00	0.00	0.00	0.00	0.00	0.00	0.00
9 9		ADEUDOS DE EJERCICIOS FISCALES ANTERIORES (ADEFAS)	1,063,650.00	0.00	1,063,650.00	42,186,630.61	2,580,290.56	-41,122,980.61	0.00	0.00	0.00	0.00	0.00	0.00
TOTAL:			151,778,091.17	26,203,253.16	177,981,344.33	173,815,557.40	127,175,179.30	4,165,786.93	0.00	0.00	0.00	0.00	0.00	0.00



MUNICIPIO DE TECOMAN, COL.
 Sistema Integral de Contabilidad Gubernamental
ESTADO ANALITICO DEL EJERCICIO DEL PRESUPUESTO DE EGRESOS
DEL 1 DE ENERO AL 30 DE ABRIL DE 2019

Análisis por: Tipo de Gasto	Apr		Ayr		PrM		Dev		Pag		SEje	
	Ene-Abr	Ene-Abr	Ene-Abr	Ene-Abr	Ene-Abr	Ene-Abr	Ene-Abr	Ene-Abr	Ene-Abr	Ene-Abr	Ene-Abr	Ene-Abr
Clave Presupuestaria	TG											
1 GASTO CORRIENTE	101,678,648.87	17,235,815.05	118,914,463.92	97,633,817.63	90,977,623.98	21,280,646.29						
2 GASTO DE CAPITAL	24,250,085.50	-1,236,580.31	23,013,505.19	0.00	0.00	23,013,505.19						
3 AMORTIZACION DE LA DEUDA Y DISMINUCION DE PASIVOS	12,631,914.91	33,269.12	12,665,184.03	53,765,752.55	14,159,412.50	-41,100,568.52						
4 PENSIONES Y JUBILACIONES	13,217,441.89	9,198,545.33	22,415,987.22	22,415,987.22	22,038,142.82	0.00						
5 PARTICIPACIONES	0.00	972,203.97	972,203.97	0.00	0.00	972,203.97						
TOTAL:	151,778,091.17	26,203,253.16	177,981,344.33	173,815,557.40	127,175,179.30	4,165,786.93						

BAJO PROTESTA DE DECIR VERDAD DECLARAMOS QUE LOS ESTADOS FINANCIEROS Y SUS NOTAS, SON RAZONABLEMENTE CORRECTOS Y SON RESPONSABILIDAD DEL EMISOR



MUNICIPIO DE TECOMAN, COL.
 Sistema Integral de Contabilidad Gubernamental
ESTADO ANALITICO DEL EJERCICIO DEL PRESUPUESTO DE EGRESOS
DEL 1 DE ENERO AL 30 DE ABRIL DE 2019

Análisis por: Estructura Administrativa

Clave Presupuestaria	Descripción	Apr Ene-Abr	AyR Ene-Abr	PrM Ene-Abr	Dev Ene-Abr	Pag Ene-Abr	SEje Ene-Abr
01	CABILDO	4,110,307.69	5,953.19	4,116,260.88	4,023,803.01	4,008,632.49	92,457.87
01 01	DESAPACHO DE CABILDO	4,110,307.69	5,953.19	4,116,260.88	4,023,803.01	4,008,632.49	92,457.87
02	PRESIDENCIA MUNICIPAL	3,789,985.10	849,564.98	4,639,550.08	2,972,534.56	2,764,936.78	1,667,015.52
02 01	DESAPACHO DE PRESIDENCIA MUNICIPAL	804,699.53	575,264.14	1,379,963.67	742,260.81	718,191.18	637,702.86
02 01 01	DESAPACHO DE PRESIDENCIA MUNICIPAL	804,699.53	575,264.14	1,379,963.67	742,260.81	718,191.18	637,702.86
02 02	COMUNICACION SOCIAL	307,189.56	10,193.83	317,383.39	156,500.34	147,417.83	160,883.05
02 02 01	DIRECCION DE COMUNICACION SOCIAL	307,189.56	10,193.83	317,383.39	156,500.34	147,417.83	160,883.05
02 03	ATENCION CIUDADANA	755,087.04	94,167.67	849,254.71	705,738.70	634,100.83	143,516.01
02 03 01	DIRECCION DE ATENCION CIUDADANA	755,087.04	94,167.67	849,254.71	705,738.70	634,100.83	143,516.01
02 04	DESARROLLO SOCIAL	151,041.56	5,797.68	156,839.24	89,532.82	89,532.82	67,306.42
02 04 01	DIRECCION DE DESARROLLO SOCIAL	151,041.56	5,797.68	156,839.24	89,532.82	89,532.82	67,306.42
02 05	FOMENTO ECONOMICO	734,735.98	28,824.73	763,560.71	578,299.14	532,024.51	185,261.57
02 05 01	DIRECCION DE FOMENTO ECONOMICO	734,735.98	28,824.73	763,560.71	578,299.14	532,024.51	185,261.57
02 06	SISTEMA DE PROTECCION INTEGRAL DE NIÑAS, NIÑOS Y ADOLESCENTES	209,948.62	0.00	209,948.62	71,835.14	71,835.14	138,113.48
02 06 01	DIRECCION DEL SISTEMA DE PROTECCION INTEGRAL DE NIÑAS, NIÑOS Y ADOLESCENTES	209,948.62	0.00	209,948.62	71,835.14	71,835.14	138,113.48
02 07	UNIDAD DE TRANSPARENCIA Y ACCESO A LA INFORMACION PUBLICA MUNICIPAL	152,425.80	1,670.34	154,096.14	122,976.07	122,976.07	31,120.07
02 07 01	DIRECCION DE TRANSPARENCIA Y ACCESO A LA INFORMACION PUBLICA MUNICIPAL	152,425.80	1,670.34	154,096.14	122,976.07	122,976.07	31,120.07
02 08	PROTECCION CIVIL	674,857.01	133,646.59	808,503.60	505,391.54	448,858.40	303,112.06
02 08 01	DIRECCION DE PROTECCION CIVIL	674,857.01	133,646.59	808,503.60	505,391.54	448,858.40	303,112.06
03	SECRETARIA DEL AYUNTAMIENTO	4,880,447.92	270,717.66	5,151,165.58	4,302,504.45	3,880,038.08	848,661.13
03 01	SECRETARIA DEL AYUNTAMIENTO	946,455.79	59,900.89	1,006,356.68	790,196.78	716,516.77	216,159.90
03 01 01	DESAPACHO DE LA SECRETARIA DEL AYUNTAMIENTO	543,040.27	47,167.85	590,208.12	471,572.51	435,037.17	118,635.61
03 01 02	JEFATURA DE LOS SERVICIOS MUNICIPALES DE SALUD	403,415.52	12,733.04	416,148.56	318,624.27	281,479.60	97,524.29
03 02	REGISTRO CIVIL	919,344.91	17,970.64	937,315.55	729,807.64	628,726.16	207,507.91
03 02 01	OFICIALIA DEL REGISTRO CIVIL	919,344.91	17,970.64	937,315.55	729,807.64	628,726.16	207,507.91
03 03	EDUCACION Y CULTURA	3,014,647.22	192,846.13	3,207,493.35	2,782,500.03	2,534,795.15	424,993.32
03 03 01	DIRECCION DE EDUCACION Y CULTURA	3,014,647.22	192,846.13	3,207,493.35	2,782,500.03	2,534,795.15	424,993.32
04	OFICIALIA MAYOR	9,154,083.22	1,125,112.58	10,279,195.80	7,982,180.72	7,607,529.70	2,297,015.08
04 01	OFICIALIA MAYOR	4,861,719.04	945,404.30	5,807,123.34	4,394,597.10	4,379,164.10	1,412,526.24
04 01 01	DESAPACHO DE LA OFICIALIA MAYOR	4,861,719.04	945,404.30	5,807,123.34	4,394,597.10	4,379,164.10	1,412,526.24
04 02	RECURSOS MATERIALES	793,737.66	33,406.43	827,144.09	734,847.93	667,571.63	92,296.16

BAJO PROTESTA DE DECIR VERDAD DECLARAMOS QUE LOS ESTADOS FINANCIEROS Y SUS NOTAS, SON RAZONABLEMENTE CORRECTOS Y SON RESPONSABILIDAD DEL EMISOR

Apr: Aprobado, AyR: Ampliaciones/Reducciones, PrM: Presupuesto Modificado, Dev: Devengado, Pag: Pagado, SEje: Sub Ejercicio

Fecha: 30/05/2019 05:53:26 p.m.



MUNICIPIO DE TECOMAN, COL.
Sistema Integral de Contabilidad Gubernamental
ESTADO ANALITICO DEL EJERCICIO DEL PRESUPUESTO DE EGRESOS
DEL 1 DE ENERO AL 30 DE ABRIL DE 2019

Análisis por: Estructura Administrativa

UP-UR-UE	Clave Presupuestaria	Descripción	Apr		Ayr		PrM		Dev		Pag		SEje	
			Ene-Abr	Ene-Abr	Ene-Abr	Ene-Abr	Ene-Abr	Ene-Abr	Ene-Abr	Ene-Abr	Ene-Abr	Ene-Abr		
04 02 01	DIRECCION DE RECURSOS MATERIALES	793,737.66	33,406.43	827,144.09	734,847.93	667,571.63	92,296.16							
04 03	RECURSOS HUMANOS	909,121.84	21,478.26	930,600.10	592,889.73	549,965.13	337,710.37							
04 03 01	DIRECCION DE RECURSOS HUMANOS	909,121.84	21,478.26	930,600.10	592,889.73	549,965.13	337,710.37							
04 04	CONTROL PATRIMONIAL	254,642.40	0.00	254,642.40	111,315.49	111,017.89	143,326.91							
04 04 01	DIRECCION DE CONTROL PATRIMONIAL	254,642.40	0.00	254,642.40	111,315.49	111,017.89	143,326.91							
04 05	SERVICIOS GENERALES	2,334,862.28	124,823.59	2,459,685.87	2,148,530.47	1,899,810.95	311,155.40							
04 05 01	DIRECCION DE SERVICIOS GENERALES	2,334,862.28	124,823.59	2,459,685.87	2,148,530.47	1,899,810.95	311,155.40							
05	TESORERIA MUNICIPAL	48,939,198.94	-7,341,567.58	41,597,631.36	59,412,697.75	19,254,579.89	-17,815,066.39							
05 01	TESORERIA MUNICIPAL	18,350,590.10	-1,428,207.88	16,922,382.22	54,307,221.26	14,620,565.07	-37,384,839.04							
05 01 01	DESPACHO DE LA TESORERIA MUNICIPAL	18,350,590.10	-1,428,207.88	16,922,382.22	54,307,221.26	14,620,565.07	-37,384,839.04							
05 02	CATASTRO	702,850.17	25,057.34	727,907.51	627,943.57	568,298.89	99,963.94							
05 02 01	DIRECCION DE CATASTRO	702,850.17	25,057.34	727,907.51	627,943.57	568,298.89	99,963.94							
05 03	EGRESOS Y CONTABILIDAD	1,168,070.14	94,818.06	1,262,888.20	1,139,723.15	1,039,106.63	123,165.05							
05 03 01	DIRECCION DE EGRESOS Y CONTABILIDAD	1,168,070.14	94,818.06	1,262,888.20	1,139,723.15	1,039,106.63	123,165.05							
05 04	INGRESOS	2,371,640.81	81,775.77	2,453,416.58	2,119,665.01	1,879,276.55	333,751.57							
05 04 01	DIRECCION DE INGRESOS	2,371,640.81	81,775.77	2,453,416.58	2,119,665.01	1,879,276.55	333,751.57							
05 05	REGLAMENTOS Y APREMIOS	814,604.56	0.00	814,604.56	291,946.83	288,366.03	522,657.73							
05 05 01	DIRECCION DE REGLAMENTOS Y APREMIOS	814,604.56	0.00	814,604.56	291,946.83	288,366.03	522,657.73							
05 06	SISTEMAS	647,808.40	16,074.36	663,882.76	478,170.45	441,178.05	185,712.31							
05 06 01	DIRECCION DE SISTEMAS	647,808.40	16,074.36	663,882.76	478,170.45	441,178.05	185,712.31							
05 07	PLANEACION Y DESARROLLO MUNICIPAL	24,883,634.76	-6,131,085.23	18,752,549.53	448,027.48	417,788.67	18,304,522.05							
05 07 01	DIRECCION DE PLANEACION Y DESARROLLO MUNICIPAL	24,883,634.76	-6,131,085.23	18,752,549.53	448,027.48	417,788.67	18,304,522.05							
06	CONTRALORIA MUNICIPAL	495,762.73	61,445.43	557,208.16	401,084.56	401,084.56	156,123.60							
06 01	CONTRALORIA MUNICIPAL	310,306.03	53,334.38	363,640.41	299,499.66	299,499.66	64,140.75							
06 01 01	DESPACHO DE LA CONTRALORIA MUNICIPAL	310,306.03	53,334.38	363,640.41	299,499.66	299,499.66	64,140.75							
06 02	INVESTIGACION DE FALTAS ADMINISTRATIVAS	61,818.90	4,141.20	65,960.10	50,363.05	50,363.05	15,597.05							
06 02 01	DIRECCION DE INVESTIGACION DE FALTAS ADMINISTRATIVAS	61,818.90	4,141.20	65,960.10	50,363.05	50,363.05	15,597.05							
06 03	SUBSTANCIACION DEL PROCEDIMIENTO ADMINISTRATIVO DE RESPONSABILIDAD	61,818.90	3,969.85	65,788.75	51,221.85	51,221.85	14,566.90							
06 03 01	DIRECCION DE SUBSTANCIACION DEL PROCEDIMIENTO ADMINISTRATIVO DE RESPONSABILIDAD	61,818.90	3,969.85	65,788.75	51,221.85	51,221.85	14,566.90							
06 04	RESOLUCION O FALLO DEL PROCEDIMIENTO ADMINISTRATIVO DE RESPONSABILIDAD	61,818.90	0.00	61,818.90	0.00	0.00	61,818.90							
06 04 01	DIRECCION RESOLUTORA O FALLO DEL PROCEDIMIENTO ADMINISTRATIVO DE RESPONSABILIDAD	61,818.90	0.00	61,818.90	0.00	0.00	61,818.90							
07	JUEZ CIVICO MUNICIPAL	387,083.56	7,216.80	394,300.36	200,492.68	200,492.68	193,807.68							

BAJO PROTESTA DE DECIR VERDAD DECLARAMOS QUE LOS ESTADOS FINANCIEROS Y SUS NOTAS, SON RAZONABLEMENTE CORRECTOS Y SON RESPONSABILIDAD DEL EMISOR



MUNICIPIO DE TECOMAN, COL.
Sistema Integral de Contabilidad Gubernamental
ESTADO ANALITICO DEL EJERCICIO DEL PRESUPUESTO DE EGRESOS
DEL 1 DE ENERO AL 30 DE ABRIL DE 2019

Análisis por: Estructura Administrativa

Clave Presupuestaria	Descripción	Apr Ene-Abr		Ayr Ene-Abr		PrM Ene-Abr		Dev Ene-Abr		Pag Ene-Abr		SEje Ene-Abr	
		UP-UR-UE											
07 01	JUEZ CIVICO MUNICIPAL		387,083.56	7,216.80	394,300.36	200,492.68	200,492.68	200,492.68	200,492.68	200,492.68	200,492.68	193,807.68	193,807.68
07 01 01	DIRECCION DE JUEZ CIVICO		387,083.56	7,216.80	394,300.36	200,492.68	200,492.68	200,492.68	200,492.68	200,492.68	200,492.68	193,807.68	193,807.68
08	DIRECCION GENERAL DE SERVICIOS PUBLICOS		24,146,713.16	11,554,526.22	35,701,239.38	32,509,082.15	30,051,134.26	32,509,082.15	30,051,134.26	30,051,134.26	3,457,915.84	3,192,157.23	3,192,157.23
08 01	SERVICIOS PUBLICOS		706,061.90	3,615,672.58	4,321,734.48	3,583,553.06	3,457,915.84	3,583,553.06	3,457,915.84	3,457,915.84	3,457,915.84	738,181.42	738,181.42
08 01 01	DIRECCION GENERAL DE SERVICIOS PUBLICOS		706,061.90	3,615,672.58	4,321,734.48	3,583,553.06	3,457,915.84	3,583,553.06	3,457,915.84	3,457,915.84	3,457,915.84	738,181.42	738,181.42
08 02	ASEO PUBLICO Y RESIDUOS SOLIDOS		12,643,328.53	2,948,752.45	15,592,080.98	14,448,841.57	13,057,019.24	14,448,841.57	13,057,019.24	13,057,019.24	1,143,239.41	1,143,239.41	1,143,239.41
08 02 01	DIRECCION DE ASEO PUBLICO Y RESIDUOS SOLIDOS		12,643,328.53	2,948,752.45	15,592,080.98	14,448,841.57	13,057,019.24	14,448,841.57	13,057,019.24	13,057,019.24	1,143,239.41	1,143,239.41	1,143,239.41
08 03	PARQUES Y JARDINES		5,124,684.30	210,769.66	5,335,453.96	4,602,645.32	4,033,118.62	4,602,645.32	4,033,118.62	4,033,118.62	589,020.28	732,808.64	732,808.64
08 03 01	DIRECCION DE PARQUES Y JARDINES		5,124,684.30	210,769.66	5,335,453.96	4,602,645.32	4,033,118.62	4,602,645.32	4,033,118.62	4,033,118.62	589,020.28	732,808.64	732,808.64
08 04	RASTRO MUNICIPAL		682,007.35	28,426.51	710,433.86	656,193.69	589,020.28	656,193.69	589,020.28	589,020.28	54,240.17	54,240.17	54,240.17
08 04 01	ADMINISTRACION DEL RASTRO MUNICIPAL		682,007.35	28,426.51	710,433.86	656,193.69	589,020.28	656,193.69	589,020.28	589,020.28	54,240.17	54,240.17	54,240.17
08 05	PANTEONES MUNICIPALES		434,744.29	16,477.32	451,221.61	408,822.22	365,858.41	408,822.22	365,858.41	365,858.41	42,399.39	42,399.39	42,399.39
08 05 01	ADMINISTRACION DE PANTEONES MUNICIPALES		434,744.29	16,477.32	451,221.61	408,822.22	365,858.41	408,822.22	365,858.41	365,858.41	42,399.39	42,399.39	42,399.39
08 06	ALUMBRADO PUBLICO		4,555,886.79	4,734,427.70	9,290,314.49	8,809,026.29	8,548,201.87	8,809,026.29	8,548,201.87	8,548,201.87	481,288.20	481,288.20	481,288.20
08 06 01	DIRECCION DE ALUMBRADO PUBLICO		4,555,886.79	4,734,427.70	9,290,314.49	8,809,026.29	8,548,201.87	8,809,026.29	8,548,201.87	8,548,201.87	481,288.20	481,288.20	481,288.20
09	DIRECCION GENERAL DE DESARROLLO URBANO Y OBRAS PUBLICAS		5,361,924.39	6,868,560.82	12,230,485.21	4,870,338.97	4,407,897.75	4,870,338.97	4,407,897.75	4,407,897.75	7,360,146.24	7,360,146.24	7,360,146.24
09 01	DESPACHO DE LA DIRECCION GENERAL DE DESARROLLO URBANO Y OBRAS PUBLICAS		1,097,253.80	20,233.96	1,117,487.76	468,104.29	376,686.26	468,104.29	376,686.26	376,686.26	649,383.47	649,383.47	649,383.47
09 01 01	DESPACHO DE LA DIRECCION GENERAL DE DESARROLLO URBANO Y OBRAS PUBLICAS		1,097,253.80	20,233.96	1,117,487.76	468,104.29	376,686.26	468,104.29	376,686.26	376,686.26	649,383.47	649,383.47	649,383.47
09 02	OBRA PUBLICA		2,837,514.63	6,675,598.10	9,513,112.73	2,995,207.93	2,718,314.31	2,995,207.93	2,718,314.31	2,718,314.31	6,517,904.80	6,517,904.80	6,517,904.80
09 02 01	DIRECCION DE OBRA PUBLICA		2,837,514.63	6,675,598.10	9,513,112.73	2,995,207.93	2,718,314.31	2,995,207.93	2,718,314.31	2,718,314.31	6,517,904.80	6,517,904.80	6,517,904.80
09 03	ADMINISTRACION		142,253.91	21,358.01	163,611.92	140,780.28	140,780.28	140,780.28	140,780.28	140,780.28	22,831.64	22,831.64	22,831.64
09 03 01	COORDINACION ADMINISTRATIVA		142,253.91	21,358.01	163,611.92	140,780.28	140,780.28	140,780.28	140,780.28	140,780.28	22,831.64	22,831.64	22,831.64
09 04	DESARROLLO URBANO		1,284,902.05	151,370.75	1,436,272.80	1,266,246.47	1,172,116.90	1,266,246.47	1,172,116.90	1,172,116.90	170,026.33	170,026.33	170,026.33
09 04 01	DIRECCION DESARROLLO URBANO		1,284,902.05	151,370.75	1,436,272.80	1,266,246.47	1,172,116.90	1,266,246.47	1,172,116.90	1,172,116.90	170,026.33	170,026.33	170,026.33
10	DIRECCION GENERAL DE SEGURIDAD PUBLICA Y POLICIA VIAL		26,406,665.83	2,914,407.01	29,321,072.84	23,769,384.46	22,445,635.40	23,769,384.46	22,445,635.40	22,445,635.40	5,551,688.38	5,551,688.38	5,551,688.38
10 01	SEGURIDAD PUBLICA Y POLICIA VIAL		26,406,665.83	2,914,407.01	29,321,072.84	23,769,384.46	22,445,635.40	23,769,384.46	22,445,635.40	22,445,635.40	5,551,688.38	5,551,688.38	5,551,688.38
10 01 01	DESPACHO DE LA DIRECCION GENERAL DE SEGURIDAD PUBLICA Y POLICIA VIAL		247,928.21	397,084.02	645,012.23	211,861.39	211,861.39	211,861.39	211,861.39	211,861.39	433,150.84	433,150.84	433,150.84
10 01 01 01	DESPACHO DE LA DIRECCION GENERAL DE SEGURIDAD PUBLICA Y POLICIA VIAL		247,928.21	397,084.02	645,012.23	211,861.39	211,861.39	211,861.39	211,861.39	211,861.39	433,150.84	433,150.84	433,150.84
10 02	SEGURIDAD PUBLICA		23,275,412.66	2,444,946.73	25,720,359.39	21,185,981.42	19,870,510.12	21,185,981.42	19,870,510.12	19,870,510.12	4,534,377.97	4,534,377.97	4,534,377.97
10 02 01	DIRECCION DE SEGURIDAD PUBLICA		23,275,412.66	2,444,946.73	25,720,359.39	21,185,981.42	19,870,510.12	21,185,981.42	19,870,510.12	19,870,510.12	4,534,377.97	4,534,377.97	4,534,377.97
10 03	POLICIA VIAL		2,761,944.01	71,949.66	2,833,893.67	2,269,515.05	2,261,237.29	2,269,515.05	2,261,237.29	2,261,237.29	564,378.62	564,378.62	564,378.62
10 03 01	DIRECCION DE POLICIA VIAL		2,761,944.01	71,949.66	2,833,893.67	2,269,515.05	2,261,237.29	2,269,515.05	2,261,237.29	2,261,237.29	564,378.62	564,378.62	564,378.62
10 04	PREVENCIÓN DEL DELITO		121,380.95	426.60	121,807.55	102,026.60	102,026.60	102,026.60	102,026.60	102,026.60	19,780.95	19,780.95	19,780.95

BAJO PROTESTA DE DECIR VERDAD DECLARAMOS QUE LOS ESTADOS FINANCIEROS Y SUS NOTAS, SON RAZONABLEMENTE CORRECTOS Y SON RESPONSABILIDAD DEL EMISOR



MUNICIPIO DE TECOMAN, COL.
Sistema Integral de Contabilidad Gubernamental
ESTADO ANALITICO DEL EJERCICIO DEL PRESUPUESTO DE EGRESOS
DEL 1 DE ENERO AL 30 DE ABRIL DE 2019

Análisis por: Estructura Administrativa

UP-UR-UE	Clave Presupuestaria	Descripción	Apr		Ayr		PrM		Dev		Pag		SEje	
			Ene-Abr	Ene-Abr	Ene-Abr	Ene-Abr	Ene-Abr	Ene-Abr	Ene-Abr	Ene-Abr	Ene-Abr	Ene-Abr		
10 04 01	DIRECCION DE PREVENCIÓN DEL DELITO		121,380.95	426.60	121,807.55	102,026.60	102,026.60		102,026.60		102,026.60			19,780.95
11	DIRECCION GENERAL DE ASUNTOS JURIDICOS		681,934.56	36,577.61	718,512.17	339,725.58	339,725.58		339,725.58		339,725.58			378,786.59
11 02	ASUNTOS JURIDICOS		681,934.56	36,577.61	718,512.17	339,725.58	339,725.58		339,725.58		339,725.58			378,786.59
11 02 01	DIRECCION DE ASUNTOS JURIDICOS		681,934.56	36,577.61	718,512.17	339,725.58	339,725.58		339,725.58		339,725.58			378,786.59
12	ADMINISTRACION PARAMUNICIPAL		8,844,444.42	578,221.21	9,422,665.63	9,458,864.97	9,458,864.97		9,458,864.97		9,458,864.97			-36,199.34
12 01	ORGANISMOS PUBLICOS DESCENTRALIZADOS		8,844,444.42	578,221.21	9,422,665.63	9,458,864.97	9,458,864.97		9,458,864.97		9,458,864.97			-36,199.34
12 01 01	SISTEMA PARA EL DESARROLLO INTEGRAL DE LA FAMILIA EN EL MUNICIPIO DE TECOMAN		8,444,444.46	538,887.87	8,983,332.33	9,049,998.33	9,049,998.33		9,049,998.33		9,049,998.33			-66,666.00
12 01 03	INSTITUTO MUNICIPAL DE LAS MUJERES TECOMENSES		133,333.32	33,333.33	166,666.65	133,333.32	133,333.32		133,333.32		133,333.32			33,333.33
12 01 04	INSTITUTO MUNICIPAL DE LA JUVENTUD		133,333.32	0.00	133,333.32	133,333.32	133,333.32		133,333.32		133,333.32			0.00
12 01 05	INSTITUTO MUNICIPAL DEL DEPORTE		133,333.32	6,000.01	139,333.33	142,200.00	142,200.00		142,200.00		142,200.00			-2,866.67
13	JUNTAS MUNICIPALES Y COMISARIAS		1,362,097.76	73,971.90	1,436,069.66	1,156,876.32	1,156,876.32		1,156,876.32		1,050,415.39			279,193.34
13 01	JUNTAS MUNICIPALES Y COMISARIAS		1,362,097.76	73,971.90	1,436,069.66	1,156,876.32	1,156,876.32		1,156,876.32		1,050,415.39			279,193.34
13 01 01	JUNTA MUNICIPAL DE CERRO DE ORTEGA		232,344.81	26,142.16	258,486.97	244,886.56	244,886.56		244,886.56		205,838.56			13,600.41
13 01 02	JUNTA MUNICIPAL DE TECOLAPA		160,345.12	0.00	160,345.12	113,815.74	113,815.74		113,815.74		98,815.74			46,529.38
13 01 03	JUNTA MUNICIPAL DE CALERAS		162,893.78	442.30	163,336.08	127,539.87	127,539.87		127,539.87		115,539.87			35,796.21
13 01 04	JUNTA MUNICIPAL DE COFRADIA DE MORELOS		153,827.59	3,902.84	157,730.34	122,636.61	122,636.61		122,636.61		112,636.61			35,093.73
13 01 05	JUNTA MUNICIPAL DE CAXITLAN		142,655.80	442.30	143,098.10	108,339.87	108,339.87		108,339.87		101,139.87			34,758.23
13 01 06	JUNTA MUNICIPAL DE MADRID		198,889.05	7,654.16	206,543.21	181,842.85	181,842.85		181,842.85		158,629.92			24,700.36
13 01 07	COMISARIAS MUNICIPALES		311,141.70	35,388.14	346,529.84	257,814.82	257,814.82		257,814.82		257,814.82			88,715.02
14	JUBILADOS Y PENSIONADOS		13,217,441.89	9,198,545.33	22,415,987.22	22,415,987.22	22,415,987.22		22,415,987.22		22,038,142.82			0.00
14 01	JUBILADOS Y PENSIONADOS		13,217,441.89	9,198,545.33	22,415,987.22	22,415,987.22	22,415,987.22		22,415,987.22		22,038,142.82			0.00
14 01 01	JUBILADOS Y PENSIONADOS		13,217,441.89	9,198,545.33	22,415,987.22	22,415,987.22	22,415,987.22		22,415,987.22		22,038,142.82			0.00
TOTAL:			151,778,091.17	26,203,253.16	177,981,344.33	173,815,557.40	173,815,557.40		173,815,557.40		127,175,179.30			4,165,786.93

BAJO PROTESTA DE DECIR VERDAD DECLARAMOS QUE LOS ESTADOS FINANCIEROS Y SUS NOTAS, SON RAZONABLEMENTE CORRECTOS Y SON RESPONSABILIDAD DEL EMISOR



MUNICIPIO DE TECOMAN, COL.
Sistema Integral de Contabilidad Gubernamental
ESTADO ANALITICO DEL EJERCICIO DEL PRESUPUESTO DE EGRESOS
DEL 1 DE ENERO AL 30 DE ABRIL DE 2019

Análisis por: Clasificación Funcional

Fin-Fun	Clave Presupuestaria	Descripción	Apr Ene-Abr		AyR Ene-Abr		PrM Ene-Abr		Dev Ene-Abr		Pag Ene-Abr		SEje Ene-Abr	
01	GOBIERNO		107,244,287.76	7,768,262.14	115,012,549.90	122,054,129.18	79,482,898.55	-7,041,579.28						
01 01	LEGISLACION		4,110,307.69	5,953.19	4,116,260.88	4,023,803.01	4,008,632.49	92,457.87						
01 02	JUSTICIA		209,948.62	0.00	209,948.62	71,835.14	71,835.14	138,113.48						
01 03	COORDINACION DE LA POLITICA DE GOBIERNO		28,275,406.88	-5,749,023.73	22,526,383.15	3,158,462.70	2,960,559.94	19,367,920.45						
01 04	RELACIONES EXTERIORES		0.00	0.00	0.00	0.00	0.00	0.00						
01 05	ASUNTOS FINANCIEROS Y HACENDARIOS		35,107,742.94	7,946,931.28	43,054,674.22	79,982,596.64	39,577,091.07	-36,927,922.42						
01 06	SEGURIDAD NACIONAL		0.00	0.00	0.00	0.00	0.00	0.00						
01 07	ASUNTOS DE ORDEN PUBLICO Y DE SEGURIDAD INTERIOR		27,468,606.40	3,055,270.40	30,523,876.80	24,475,268.68	23,094,986.48	6,048,608.12						
01 08	OTROS SERVICIOS GENERALES		12,072,275.23	2,509,131.00	14,581,406.23	10,342,163.01	9,769,793.43	4,239,243.22						
02	DESARROLLO SOCIAL		42,984,462.87	18,388,966.29	61,373,429.16	50,891,182.25	46,871,890.21	10,482,246.91						
02 01	PROTECCION AMBIENTAL		12,643,328.53	5,216,050.44	17,859,378.97	14,448,841.57	13,057,019.24	3,410,537.40						
02 02	VIVIENDA Y SERVICIOS A LA COMUNIDAD		16,865,309.02	11,908,724.84	28,774,033.86	22,930,579.55	21,402,012.77	5,843,454.31						
02 03	SALUD		403,415.52	17,233.04	420,648.56	318,624.27	281,479.60	102,024.29						
02 04	RECREACION, CULTURA Y OTRAS MANIFESTACIONES SOCIALES		3,588,503.42	209,039.97	3,797,543.39	3,214,533.69	2,957,746.30	583,009.70						
02 05	EDUCACION		9,483,906.38	61,731.45	9,545,637.83	9,978,603.17	9,173,632.30	481,489.76						
02 06	PROTECCION SOCIAL		0.00	0.00	0.00	0.00	0.00	0.00						
02 07	OTROS ASUNTOS SOCIALES		0.00	0.00	0.00	0.00	0.00	0.00						
03	DESARROLLO ECONOMICO		1,549,340.54	46,024.73	1,595,365.27	870,245.97	820,390.54	725,119.30						
03 01	ASUNTOS ECONOMICOS, COMERCIALES Y LABORALES EN GENERAL		1,549,340.54	28,824.73	1,578,165.27	870,245.97	820,390.54	707,919.30						
03 02	AGROPECUARIA, SILVICULTURA, PESCA Y CAZA		0.00	0.00	0.00	0.00	0.00	0.00						
03 03	COMBUSTIBLES Y ENERGIA		0.00	7,000.00	7,000.00	0.00	0.00	7,000.00						
03 04	MINERIA, MANUFACTURAS Y CONSTRUCCION		0.00	0.00	0.00	0.00	0.00	0.00						
03 05	TRANSPORTE		0.00	8,000.00	8,000.00	0.00	0.00	8,000.00						
03 06	COMUNICACIONES		0.00	0.00	0.00	0.00	0.00	0.00						
03 07	TURISMO		0.00	2,200.00	2,200.00	0.00	0.00	2,200.00						
03 08	CIENCIA, TECNOLOGIA E INNOVACION		0.00	0.00	0.00	0.00	0.00	0.00						
03 09	OTRAS INDUSTRIAS Y OTROS ASUNTOS ECONOMICOS		0.00	0.00	0.00	0.00	0.00	0.00						
04	OTRAS NO CLASIFICADAS EN FUNCIONES ANTERIORES		0.00	0.00	0.00	0.00	0.00	0.00						
04 01	TRANSACCIONES DE LA DEUDA PUBLICA / COSTO FINANCIERO DE LA DEUDA		0.00	0.00	0.00	0.00	0.00	0.00						
04 02	TRANSFERENCIAS, PARTICIPACIONES Y APORTACIONES ENTRE DIFERENTES NIVELES Y ORDENES DE GOBIERNO		0.00	0.00	0.00	0.00	0.00	0.00						
04 03	SANEAMIENTO DEL SISTEMA FINANCIERO		0.00	0.00	0.00	0.00	0.00	0.00						
04 04	ADEUDOS DE EJERCICIOS FISCALES ANTERIORES		0.00	0.00	0.00	0.00	0.00	0.00						

BAJO PROTESTA DE DECIR VERDAD DECLARAMOS QUE LOS ESTADOS FINANCIEROS Y SUS NOTAS, SON RAZONABLEMENTE CORRECTOS Y SON RESPONSABILIDAD DEL EMISOR

Fecha: 30/05/2019 05:53:26 p.m.

Apr: Aprobado, AyR: Ampliaciones/Reducciones, PrM: Presupuesto Modificado, Dev: Devengado, Pag: Pagado, SEje: Sub Ejercicio



MUNICIPIO DE TECOMAN, COL.
Sistema Integral de Contabilidad Gubernamental
ESTADO ANALITICO DEL EJERCICIO DEL PRESUPUESTO DE EGRESOS
DEL 1 DE ENERO AL 30 DE ABRIL DE 2019

Análisis por: Clasificación Funcional

Clave Presupuestaria	Descripción	Fin-Fun	Apr Ene-Abr	AyR Ene-Abr	PrM Ene-Abr	Dev Ene-Abr	Pag Ene-Abr	SEje Ene-Abr
----------------------	-------------	---------	-------------	-------------	-------------	-------------	-------------	--------------

TOTAL: 151,778,091.17 26,203,253.16 177,981,344.33 173,815,557.40 127,175,179.30 4,165,786.93

"BAJO PROTESTA DE DECIR VERDAD DECLARAMOS QUE LOS ESTADOS FINANCIEROS Y SUS NOTAS, SON RAZONABLEMENTE CORRECTOS Y SON REPOSIBILIDAD DEL EMISOR"

Fecha: 30/05/2019 05:53:26 p.m.

Apr: Aprobado, AyR: Ampliaciones/Reducciones, PrM: Presupuesto Modificado, Dev: Devengado, Pag: Pagado, SEje: Sub Ejercicio



MUNICIPIO DE TECOMAN, COL.
Sistema Integral de Contabilidad Gubernamental
ESTADO ANALITICO DEL EJERCICIO DEL PRESUPUESTO DE EGRESOS
DEL 1 DE ENERO AL 30 DE ABRIL DE 2019

Análisis por: Fuente de Financiamiento

Clave Presupuestaria	Descripción	Apr		Ayr		PrM		Dev		Pag		SEje	
		Ene-Abr	Ene-Abr	Ene-Abr	Ene-Abr	Ene-Abr	Ene-Abr	Ene-Abr	Ene-Abr	Ene-Abr	Ene-Abr	Ene-Abr	
01	NO ETIQUETADO	98,670,421.95	23,817,630.77	122,488,052.72	147,554,950.03	101,609,193.29	-25,066,897.31						
01 01	RECURSOS FISCALES	32,385,058.05	8,084,146.71	40,469,204.76	73,577,339.28	33,111,164.67	-33,108,134.52						
01 01 01	INGRESOS DEL EJERCICIO	32,385,058.05	8,084,146.71	40,469,204.76	73,577,339.28	33,111,164.67	-33,108,134.52						
01 05	RECURSOS FEDERALES	66,285,363.90	15,733,484.06	82,018,847.96	73,977,610.75	68,498,028.62	8,041,237.21						
01 05 01	RECURSOS FEDERALES	66,285,363.90	15,733,484.06	82,018,847.96	73,977,610.75	68,498,028.62	8,041,237.21						
02	ETIQUETADO	53,107,669.22	2,385,622.39	55,493,291.61	26,260,607.37	25,565,986.01	29,232,684.24						
02 05	RECURSOS FEDERALES	53,051,768.38	2,385,622.39	55,437,390.77	26,260,607.37	25,565,986.01	29,176,783.40						
02 05 01	FONDO DE INFRAESTRUCTURA SOCIAL MUNICIPAL FIII	19,127,938.00	0.00	19,127,938.00	0.00	0.00	19,127,938.00						
02 05 02	FONDO DE FORTALECIMIENTO DE LOS MUNICIPIOS FIV	25,079,612.00	2,385,622.39	27,465,234.39	24,846,813.61	24,821,097.57	2,618,420.78						
02 05 03	FONDO DE FORTALECIMIENTO PARA LA SEGURIDAD	3,724,382.64	0.00	3,724,382.64	0.00	0.00	3,724,382.64						
02 05 05	PROGRAMA DE INFRAESTRUCTURA INDIGENA	5,119,835.74	0.00	5,119,835.74	0.00	0.00	5,119,835.74						
02 05 06	REMAN FONDO DE INFRAESTRUCTURA SOCIAL MUNICIPAL FIII	0.00	0.00	0.00	987,612.78	332,279.84	-987,612.78						
02 05 08	REMAN FONDO DE FORTALECIMIENTO MUNICIPAL	0.00	0.00	0.00	426,180.98	412,608.60	-426,180.98						
02 07	OTROS RECURSOS DE TRANSFERENCIAS FEDERALES ETIQUETADAS	55,900.84	0.00	55,900.84	0.00	0.00	55,900.84						
02 07 01	FONDO PARA LA ADMINISTRACION, CONSERVACION Y MANTENIMIENTO DE LA ZONA FEDERAL MARITIMO	55,900.84	0.00	55,900.84	0.00	0.00	55,900.84						
TOTAL:		151,778,091.17	26,203,253.16	177,981,344.33	173,815,557.40	127,175,179.30	4,165,786.93						

"BAJO PROTESTA DE DECIR VERDAD DECLARAMOS QUE LOS ESTADOS FINANCIEROS Y SUS NOTAS, SON RAZONABLEMENTE CORRECTOS Y SON RESPONSABILIDAD DEL EMISOR"

Fecha: 30/05/2019 05:53:27 p.m.

Apr: Aprobado, Ayr: Ampliaciones/Reducciones, PrM: Presupuesto Modificado, Dev: Devengado, Pag: Pagado, SEje: Sub Ejercicio



MUNICIPIO DE TECOMAN, COL.
Sistema Integral de Contabilidad Gubernamental
ESTADO ANALITICO DEL EJERCICIO DEL PRESUPUESTO DE EGRESOS
DEL 1 DE ENERO AL 30 DE ABRIL DE 2019

Ent-Mun-Loc-Col	Clave Presupuestaria	Descripción	Apr		AyR		PrM		Dev		Pag		SEje	
			Ene	Abr	Ene	Abr	Ene	Abr	Ene	Abr	Ene	Abr	Ene	Abr
06 COLIMA			151,778,091.17		26,203,253.16		177,981,344.33		173,815,557.40		127,175,179.30		4,165,786.93	
06 009 TECOMAN			151,778,091.17		21,280,168.65		173,058,259.82		173,815,557.40		127,175,179.30		-757,297.58	
06 009 1	TECOMAN		0.00		2,962,165.14		2,962,165.14		0.00		0.00		2,962,165.14	
06 009 1	022 ESTATUTO JURIDICO		0.00		1,926,586.14		1,926,586.14		0.00		0.00		1,926,586.14	
06 009 1	024 UNION		0.00		1,035,579.00		1,035,579.00		0.00		0.00		1,035,579.00	
06 009 17	CALERAS		0.00		228,724.00		228,724.00		0.00		0.00		228,724.00	
06 009 17	001 CALERAS		0.00		228,724.00		228,724.00		0.00		0.00		228,724.00	
06 009 28	COFRADIA DE MORELOS		0.00		219,912.80		219,912.80		0.00		0.00		219,912.80	
06 009 28	002 COFRADIA DE MORELOS		0.00		219,912.80		219,912.80		0.00		0.00		219,912.80	
06 009 147	TECOLAPA		0.00		228,724.16		228,724.16		0.00		0.00		228,724.16	
06 009 147	001 TECOLAPA		0.00		228,724.16		228,724.16		0.00		0.00		228,724.16	
06 009 495	EL REAL		0.00		929,003.18		929,003.18		0.00		0.00		929,003.18	
06 009 495	001 EL REAL		0.00		929,003.18		929,003.18		0.00		0.00		929,003.18	
06 009 1125	EL MESON DE CAXITLAN		0.00		354,555.23		354,555.23		0.00		0.00		354,555.23	
06 009 1125	002 ANTONIO SALAZAR		0.00		354,555.23		354,555.23		0.00		0.00		354,555.23	

TOTAL: 151,778,091.17 26,203,253.16 177,981,344.33 173,815,557.40 127,175,179.30 4,165,786.93

BAJO PROTESTA DE DECIR VERDAD DECLARAMOS QUE LOS ESTADOS FINANCIEROS Y SUS NOTAS, SON RAZONABLEMENTE CORRECTOS Y SON RESPONSABILIDAD DEL EMISOR

- **Información de Deuda**





MUNICIPIO DE TECOMAN, COL.
 Sistema Integral de Contabilidad Gubernamental
ENDEUDAMIENTO NETO
 DEL 1 DE ENERO AL 30 DE ABRIL DE 2019

Identificación de Crédito o Instrumento	Contratación/Colocación A	Amortización B	Endeudamiento Neto C = A - B
Créditos Bancarios			
BANCO AZTECA PRESTAMO	0.00	7,966,666.68	-7,966,666.68
CREDITO BANOBRAS 7184	0.00	36,508.69	-36,508.69
CREDITO BANOBRAS 7186	0.00	664,619.40	-664,619.40
CREDITO BANOBRAS 7212	0.00	520,629.04	-520,629.04
Total Créditos Bancarios	0.00	9,188,423.81	-9,188,423.81

Otros Instrumentos de Deuda

Total Otros Instrumentos de Deuda 0.00


 PRESIDENTE MUNICIPAL
 ING. ELIAS ANTONIO LOZANO LOZANO
 PRESIDENCIA

TOTAL

Total Otros Instrumentos de Deuda 0.00

TOTAL 0.00 9,188,423.81 -9,188,423.81



TESORERO MUNICIPAL
 C.P. JESUS ROJAS FERMIN



DIRECCION DE EGRESOS Y CONTABILIDAD
 C.P. J. JESUS MORAN FLORES
 DIRECCION DE EGRESOS

BAJO PROTESTA DE DECIR VERDAD DECLARAMOS QUE LOS ESTADOS FINANCIEROS Y SUS NOTAS, SON RAZONABLEMENTE CORRECTOS Y SON RESPONSABILIDAD DEL EMISOR



MUNICIPIO DE TECOMAN, COL.
 Sistema Integral de Contabilidad Gubernamental
INTERESES DE LA DEUDA
 DEL 1 DE ENERO AL 30 DE ABRIL DE 2019

Identificación de Crédito o Instrumento	Devengado	Pagado
Créditos Bancarios		
BANCO AZTECA PRESTAMO	563,362.77	563,362.77
CREDITO BANOBRAS 7184	38,798.52	38,798.52
CREDITO BANOBRAS 7186	1,143,951.14	1,143,951.14
CREDITO BANOBRAS 7212	860,371.20	860,371.20
Total de Intereses de Créditos Bancarios	2,606,483.63	2,606,483.63

Otros Instrumentos de Deuda


Total de Intereses de Otros Instrumentos de Deuda	0.00	0.00
TOTAL	2,606,483.63	2,606,483.63



TESORERIA MUNICIPAL
 C.P. J. JESUS ROJAS FERMIN

PRESIDENTE MUNICIPAL
 ING. ELIAS ANTONIO LOZANG OCHOA

PRESIDENCIA



DIRECCION DE EGRESOS Y CONTABILIDAD
 C.P. J. JESUS MORAN FLORES

BAJO PROTESTA DE DECIR VERDAD DECLARAMOS QUE LOS ESTADOS FINANCIEROS Y SUS NOTAS, SON RAZONABLEMENTE CORRECTOS Y SON RESPONSABILIDAD DEL EMISOR

- **Información Programática**





MUNICIPIO DE TECOMAN, COL.
 Sistema Integral de Contabilidad Gubernamental
GASTO POR CATEGORIA PROGRAMATICA
DEL 1 DE ENERO AL 30 DE ABRIL DE 2019

Análisis por: Modalidad de Programa

Clave Presupuestaria	Descripción	Apr Ene-Abr	AyR Ene-Abr	PrM Ene-Abr	Dev Ene-Abr	Pag Ene-Abr	SEje Ene-Abr
GGasto-TProg-Mod							
1	GASTO PROGRAMABLE	151,778,091.17	26,203,253.16	177,981,344.33	173,815,557.40	127,175,179.30	4,165,786.93
1 1	SUJETO A REGLAS DE OPERACION Y OTROS	0.00	0.00	0.00	0.00	0.00	0.00
1 1 S	SUJETOS A REGLAS DE OPERACIÓN	0.00	0.00	0.00	0.00	0.00	0.00
1 1 U	OTROS SUBSIDIOS	0.00	0.00	0.00	0.00	0.00	0.00
1 2	DESEMPEÑO DE LAS FUNCIONES	96,765,584.02	16,176,550.49	112,942,134.51	76,749,430.77	71,189,756.51	36,192,703.74
1 2 E	PRESTACION DE SERVICIOS PUBLICOS	77,253,692.13	14,261,256.82	91,514,948.95	58,248,372.24	54,212,271.32	33,266,576.71
1 2 B	PROVISION DE BIENES PUBLICOS	0.00	0.00	0.00	0.00	0.00	0.00
1 2 P	PLANEACIÓN, SEGUIMIENTO Y EVALUACIÓN DE POLÍTICAS PÚBLICAS	1,284,902.05	151,370.75	1,436,272.80	1,266,246.47	1,172,116.90	170,026.33
1 2 F	PROMOCIÓN Y FOMENTO	18,226,989.84	1,763,922.92	19,990,912.76	17,234,812.06	15,805,368.29	2,756,100.70
1 2 G	REGULACIÓN Y SUPERVISIÓN	0.00	0.00	0.00	0.00	0.00	0.00
1 2 A	FUNCIONES DE LAS FUERZAS ARMADAS (ÚNICAMENTE GOBIERNO FEDERAL)	0.00	0.00	0.00	0.00	0.00	0.00
1 2 R	ESPECÍFICOS	0.00	0.00	0.00	0.00	0.00	0.00
1 2 K	PROYECTOS DE INVERSIÓN	0.00	0.00	0.00	0.00	0.00	0.00
1 3	ADMINISTRATIVOS Y DE APOYO	41,795,065.26	828,157.34	42,623,222.60	74,650,139.41	33,947,279.97	-32,026,916.81
1 3 M	APOYO AL PROCESO PRESUPUESTARIO Y PARA MEJORAR LA EFICIENCIA INSTITUCIONAL	23,447,231.29	-1,205,061.43	22,242,169.86	58,637,669.60	18,530,091.43	-36,395,499.74
1 3 O	APOYO A LA FUNCION PÚBLICA Y AL MEJORAMIENTO DE LA GESTIÓN	18,347,833.97	2,033,218.77	20,381,052.74	16,012,469.81	15,417,188.54	4,368,582.93
1 3 W	OPERACIONES AJENAS	0.00	0.00	0.00	0.00	0.00	0.00
1 4	COMPROMISOS	0.00	0.00	0.00	0.00	0.00	0.00
1 4 L	OBLIGACIONES DE CUMPLIMIENTO DE RESOLUCIÓN JURISDICCIONAL	0.00	0.00	0.00	0.00	0.00	0.00
1 4 N	DESASTRES NATURALES	0.00	0.00	0.00	0.00	0.00	0.00
1 5	OBLIGACIONES	13,217,441.89	9,198,545.33	22,415,987.22	22,415,987.22	22,038,142.82	0.00
1 5 J	PENSIONES Y JUBILACIONES	13,217,441.89	9,198,545.33	22,415,987.22	22,415,987.22	22,038,142.82	0.00
1 5 T	APORTACIONES A LA SEGURIDAD SOCIAL	0.00	0.00	0.00	0.00	0.00	0.00
1 5 Y	APORTACIONES A FONDOS DE ESTABILIZACIÓN	0.00	0.00	0.00	0.00	0.00	0.00
1 5 Z	APORTACIONES A FONDOS DE INVERSIÓN Y REESTRUCTURA DE PENSIONES	0.00	0.00	0.00	0.00	0.00	0.00
1 6	PROGRAMAS DE GASTO FEDERALIZADO (GOBIERNO FEDERAL)	0.00	0.00	0.00	0.00	0.00	0.00
1 6 I	GASTO FEDERALIZADO	0.00	0.00	0.00	0.00	0.00	0.00
2	GASTO NO PROGRAMABLE	0.00	0.00	0.00	0.00	0.00	0.00
2 1	GASTO NO PROGRAMABLE	0.00	0.00	0.00	0.00	0.00	0.00
2 1 C	PARTICIPACIONES A ENTIDADES FEDERATIVAS Y MUNICIPIOS	0.00	0.00	0.00	0.00	0.00	0.00
2 1 D	COSTO FINANCIERO, DEUDA O APOYOS A DEUDORES Y	0.00	0.00	0.00	0.00	0.00	0.00

"BAJO PROTESTA DE DECIR VERDAD DECLARAMOS QUE LOS ESTADOS FINANCIEROS Y SUS NOTAS, SON RAZONABLEMENTE CORRECTOS Y SON REPOSIBILIDAD DEL EMISOR"

Apr: Aprobado, AyR: Ampliaciones/Reducciones, PrM: Presupuesto Modificado, Dev: Devengado, Pag: Pagado, SEje: Sub Ejercicio

Fecha: 30/05/2019 05:53:32 p.m.



MUNICIPIO DE TECOMAN, COL.
 Sistema Integral de Contabilidad Gubernamental
GASTO POR CATEGORIA PROGRAMATICA
DEL 1 DE ENERO AL 30 DE ABRIL DE 2019

Análisis por: Modalidad de Programa

Clave Presupuestaria GGasto-TProg-Mod	Descripción	Apr		Ayr		Ene-Abr		PrM		Ene-Abr		Dev		Ene-Abr		Pag		Ene-Abr		SEje		Ene-Abr	

2 1 H AHORRADORES DE LA BANCA
 ADEUDOS DE EJERCICIOS FISCALES ANTERIORES

TOTAL: 151,778,091.17 26,203,253.16 177,981,344.33 173,815,557.40 127,175,179.30 4,165,786.93

BAJO PROTESTA DE DECIR VERDAD DECLARAMOS QUE LOS ESTADOS FINANCIEROS Y SUS NOTAS, SON RAZONABLEMENTE CORRECTOS Y SON REPOSIBILIDAD DEL EMISOR

- **Indicadores de Postura Fiscal**





MUNICIPIO DE TECOMAN, COL.
Sistema Integral de Contabilidad Gubernamental
INDICADORES DE POSTURA FISCAL
DEL 1 DE ENERO AL 30 DE ABRIL DE 2019

Concepto	Estimado	Devengado	Pagado ³
----------	----------	-----------	---------------------

I. Ingresos Presupuestarios(I=1+2)

1. Ingresos del Gobierno de la Entidad Federativa¹
2. Ingresos del Sector Paraestatal¹

147,199,471.58 175,830,362.17 175,830,362.17

II. Egresos Presupuestarios(II=3+4)

3. Egresos del Gobierno de la Entidad Federativa²
4. Egresos del Sector Paraestatal²

151,778,091.17 173,815,557.40 127,175,179.30

III. Balance Presupuestario(Superávit o Déficit)(III = I - II)

-4,578,619.59 2,014,804.77 48,655,182.87

Concepto	Estimado	Devengado	Pagado ³
----------	----------	-----------	---------------------

III. Balance Presupuestario(Superávit o Déficit)

-4,578,619.59 2,014,804.77 48,655,182.87

IV. Intereses, Comisiones y Gastos de la Deuda

2,379,841.14 2,390,698.13 2,390,698.13

V. Balance Primario(Superávit o Déficit)(V = III - IV)

-6,958,460.73 -375,893.36 46,264,484.74

Concepto	Estimado	Devengado	Pagado ³
----------	----------	-----------	---------------------

A. Financiamiento

0.00 0.00 0.00

B. Amortización de la Deuda

9,188,423.77 9,188,423.81 9,188,423.81

C. Endeudamiento o desendeudamiento(C = A - B)

-9,188,423.77 -9,188,423.81 -9,188,423.81

1. Los Ingresos que se presentan son los ingresos presupuestarios totales sin incluir los ingresos por financiamientos. Los Ingresos del Gobierno de la Entidad Federativa corresponden a los del Poder Ejecutivo, Legislativo Judicial y Autónomos.
2. Los egresos que se presentan son los egresos presupuestarios totales sin incluir los egresos por amortización. Los egresos del Gobierno de la Entidad Federativa corresponden a los del Poder Ejecutivo, Legislativo, Judicial y Organos Autónomos.
3. Para Ingresos se reportan los ingresos recaudados; para egresos se reportan los egresos pagados.



MUNICIPIO DE TECOMAN, COL.
 Sistema Integral de Contabilidad Gubernamental

INDICADORES DE POSTURA FISCAL
DEL 1 DE ENERO AL 30 DE ABRIL DE 2019


Nota: Estas firmas corresponden al INDICADORES DE POSTURA FISCAL



TESORERO MUNICIPAL
 C.P. J. JESUS ROJAS FERMÍN


 PRESIDENTE MUNICIPAL
 ING. ELÍAS ANTONIO LOZANO OCHOA

PRESIDENCIA


 DIRECTOR DE EGRESOS Y CONTABILIDAD
 C.P. J. JESUS MORAN FLORES

DIRECCIÓN DE
 EGRESOS

- **Anexos**





MUNICIPIO DE TECOMAN, COL.
Sistema Integral de Contabilidad Gubernamental
BALANZA DE COMPROBACION
DEL 1 DE ENERO AL 30 DE ABRIL DE 2019

Descripción	Saldo Anterior		Movimientos		Saldo Actual	
	Debe	Haber	Debe	Haber	Debe	Haber
ACTIVO						
ACTIVO CIRCULANTE	45,144,905.94	0.00	390,124,008.71	334,375,664.26	100,893,250.39	0.00
EFFECTIVO Y EQUIVALENTES	10,817,107.77	0.00	376,890,970.54	315,141,166.36	72,566,911.95	0.00
BANCOS/ TESORERIA	10,817,107.77	0.00	376,890,970.54	315,141,166.36	72,566,911.95	0.00
DERECHOS A RECIBIR EFECTIVO O EQUIVALENTES	34,327,798.17	0.00	13,233,038.17	19,234,497.90	28,326,338.44	0.00
INVERSIONES FINANCIERAS DE CORTO PLAZO	1,934,678.15	0.00	0.00	0.00	1,934,678.15	0.00
CUENTAS POR COBRAR A CORTO PLAZO	234,554.84	0.00	0.00	0.00	234,554.84	0.00
DEUDORES DIVERSOS POR COBRAR A CORTO PLAZO	29,774,323.61	0.00	13,105,985.73	16,812,819.61	26,067,689.73	0.00
DEUDORES POR ANTICIPOS DE TESORERIA A CORTO PLAZO	84,041.57	0.00	127,052.44	121,678.29	89,415.72	0.00
PRESTAMOS OTORGADOS A CORTO PLAZO	2,300,000.00	0.00	0.00	2,300,000.00	0.00	0.00
ACTIVO NO CIRCULANTE	547,431,594.22	0.00	0.00	0.00	547,431,594.22	0.00
Bienes Inmuebles, Infraestructura y Construcciones en Proceso	431,854,359.80	0.00	0.00	0.00	431,854,359.80	0.00
TERRENOS	9,676,870.51	0.00	0.00	0.00	9,676,870.51	0.00
EDIFICIOS NO HABITACIONALES	111,416,201.01	0.00	0.00	0.00	111,416,201.01	0.00
CONSTRUCCIONES EN PROCESO EN BIENES DE DOMINIO PÚBLICO	274,172,740.20	0.00	0.00	0.00	274,172,740.20	0.00
CONSTRUCCIONES EN PROCESO EN BIENES PROPIOS	36,588,548.08	0.00	0.00	0.00	36,588,548.08	0.00
Bienes Muebles	115,136,424.43	0.00	0.00	0.00	115,136,424.43	0.00
MOBILIARIO Y EQUIPO DE ADMINISTRACIÓN	16,021,610.81	0.00	0.00	0.00	16,021,610.81	0.00
MOBILIARIO Y EQUIPO EDUCACIONAL Y RECREATIVO	931,021.03	0.00	0.00	0.00	931,021.03	0.00
EQUIPO E INSTRUMENTAL MÉDICO Y DE LABORATORIO	2,891.10	0.00	0.00	0.00	2,891.10	0.00
EQUIPO DE TRANSPORTE	59,663,515.40	0.00	0.00	0.00	59,663,515.40	0.00
EQUIPO DE DEFENSA Y SEGURIDAD	8,036,894.88	0.00	0.00	0.00	8,036,894.88	0.00
MAQUINARIA, OTROS EQUIPOS Y HERRAMIENTAS	30,480,491.21	0.00	0.00	0.00	30,480,491.21	0.00
ACTIVOS INTANGIBLES	440,809.99	0.00	0.00	0.00	440,809.99	0.00
SOFTWARE	440,809.99	0.00	0.00	0.00	440,809.99	0.00
PASIVO						
PASIVO CIRCULANTE	0.00	167,988,635.75	225,582,189.26	232,547,141.71	0.00	174,953,588.20
CUENTAS POR PAGAR A CORTO PLAZO	0.00	125,838,462.54	144,310,102.20	153,731,878.28	0.00	135,260,238.62
SERVICIOS PERSONALES POR PAGAR A CORTO PLAZO	0.00	7,853,976.00	16,801,383.62	14,868,246.87	0.00	5,920,839.25
PROVEEDORES POR PAGAR A CORTO PLAZO	0.00	12,561,646.91	55,825,935.57	56,799,256.23	0.00	13,534,967.57
CONTRATISTAS POR OBRAS PÚBLICAS POR PAGAR A CORTO PLAZO	0.00	4,982,524.06	2,373,309.26	2,193,349.41	0.00	4,802,564.21
PARTICIPACIONES Y APORTACIONES POR PAGAR A CORTO PLAZO	0.00	31,468.00	143,796.20	177,190.20	0.00	64,862.00



MUNICIPIO DE TECOMAN, COL.
Sistema Integral de Contabilidad Gubernamental
BALANZA DE COMPROBACION
DEL 1 DE ENERO AL 30 DE ABRIL DE 2019

Descripción	Saldo Anterior		Movimientos		Saldo Actual	
	Debe	Haber	Debe	Haber	Debe	Haber
TRANSFERENCIAS OTORGADAS POR PAGAR A CORTO PLAZO	0.00	1,864,055.23	12,056,208.11	12,057,503.46	0.00	1,865,350.58
RETENCIONES Y CONTRIBUCIONES POR PAGAR A CORTO PLAZO	0.00	99,875,628.25	57,044,742.93	67,572,411.60	0.00	110,403,296.92
DEVOLUCIONES DE LA LEY DE INGRESO POR PAGAR A CORTO PLAZO	875,073.12	0.00	20,592.23	19,786.23	875,879.12	0.00
OTRAS CUENTAS POR PAGAR A CORTO PLAZO	455,762.79	0.00	44,134.28	44,134.28	455,762.79	0.00
PORCIÓN A CORTO PLAZO DE LA DEUDA PÚBLICA A LARGO PLAZO	0.00	23,900,000.00	9,188,423.81	3,776,992.45	0.00	18,488,568.64
PORCIÓN A CORTO PLAZO DE LA DEUDA PÚBLICA INTERNA	0.00	23,900,000.00	9,188,423.81	3,776,992.45	0.00	18,488,568.64
PROVISIONES A CORTO PLAZO	0.00	18,250,173.21	72,083,663.25	75,038,270.98	0.00	21,204,780.94
OTRAS PROVISIONES A CORTO PLAZO	0.00	18,250,173.21	72,083,663.25	75,038,270.98	0.00	21,204,780.94
PASIVO NO CIRCULANTE	0.00	52,404,635.17	3,776,992.45	0.00	0.00	48,627,642.72
DEUDA PÚBLICA A LARGO PLAZO	0.00	52,404,635.17	3,776,992.45	0.00	0.00	48,627,642.72
PRÉSTAMOS DE LA DEUDA INTERNA POR PAGAR A LARGO PLAZO	0.00	52,404,635.17	3,776,992.45	0.00	0.00	48,627,642.72
HACIENDA PÚBLICA/ PATRIMONIO						
HACIENDA PÚBLICA/ PATRIMONIO CONTRIBUIDO	0.00	112,800,105.42	0.00	0.00	0.00	112,800,105.42
APORTACIONES	0.00	112,800,105.42	0.00	0.00	0.00	112,800,105.42
PATRIMONIO HACIENDA PÚBLICA	0.00	112,800,105.42	0.00	0.00	0.00	112,800,105.42
HACIENDA PÚBLICA/ PATRIMONIO GENERADO	0.00	259,383,123.82	839,484.39	10,009.31	0.00	258,553,648.74
RESULTADOS DE EJERCICIOS ANTERIORES	0.00	259,383,123.82	839,484.39	10,009.31	0.00	258,553,648.74
RESULTADO EJERCICIOS ANTERIORES 2008	56,597,924.79	0.00	0.00	0.00	56,597,924.79	0.00
RESULTADO EJERCICIO 2009	0.00	18,225,928.30	0.00	0.00	0.00	18,225,928.30
RESULTADO EJERCICIO 2010	0.00	5,967,780.44	0.00	0.00	0.00	5,967,780.44
RESULTADO EJERCICIO 2011	38,776,295.80	0.00	0.00	0.00	38,776,295.80	0.00
RESULTADO EJERCICIO 2012	0.00	11,110,264.16	0.00	0.00	0.00	11,110,264.16
RESULTADO EJERCICIO 2013	0.00	37,064,733.03	0.00	0.00	0.00	37,064,733.03
RESULTADO EJERCICIO 2014	0.00	56,844,305.41	0.00	0.00	0.00	56,844,305.41
RESULTADO EJERCICIO 2015	0.00	50,336,391.72	0.00	0.00	0.00	50,336,391.72
RESULTADOS EJERCICIO 2016	0.00	81,466,938.20	0.00	0.00	0.00	81,466,938.20
RESULTADOS EJERCICIO 2017	0.00	10,075,381.58	17.00	0.00	0.00	10,075,364.58
RESULTADOS EJERCICIO 2018	0.00	83,665,621.57	839,467.39	10,009.31	0.00	82,836,163.49
INGRESOS						
INGRESOS DE GESTIÓN	0.00	0.00	0.09	45,001,268.97	0.00	45,001,268.88
IMPUESTOS	0.00	0.00	0.09	30,293,585.68	0.00	30,293,585.59



MUNICIPIO DE TECOMAN, COL.
Sistema Integral de Contabilidad Gubernamental
BALANZA DE COMPROBACION
DEL 1 DE ENERO AL 30 DE ABRIL DE 2019

Descripción	Saldo Anterior		Movimientos		Saldo Actual	
	Debe	Haber	Debe	Haber	Debe	Haber
IMPUESTO SOBRE LOS INGRESOS	0.00	0.00	0.00	128,557.21	0.00	128,557.21
IMPUESTOS SOBRE EL PATRIMONIO	0.00	0.00	0.09	27,895,058.85	0.00	27,895,058.76
IMPUESTO SOBRE LA PRODUCCIÓN, EL CONSUMO Y LAS TRANSACCIONES	0.00	0.00	0.00	1,548,784.63	0.00	1,548,784.63
ACCESORIOS	0.00	0.00	0.00	721,184.99	0.00	721,184.99
DERECHOS	0.00	0.00	0.00	12,977,129.78	0.00	12,977,129.78
DERECHOS POR EL USO, GOCE, APROVECHAMIENTO O EXPLOTACIÓN DE BIENES DE DOMINIO PÚBLICO	0.00	0.00	0.00	383,884.82	0.00	383,884.82
DERECHOS POR PRESTACIÓN DE SERVICIOS	0.00	0.00	0.00	8,533,491.26	0.00	8,533,491.26
ACCESORIOS	0.00	0.00	0.00	128,482.01	0.00	128,482.01
OTROS DERECHOS	0.00	0.00	0.00	3,931,271.69	0.00	3,931,271.69
PRODUCTOS DE TIPO CORRIENTE	0.00	0.00	0.00	859,833.02	0.00	859,833.02
PRODUCTOS DERIVADOS DEL USO Y APROVECHAMIENTO DE BIENES NO SUJETOS A RÉGIMEN DE DOMINIO PÚBLICO	0.00	0.00	0.00	800,342.59	0.00	800,342.59
OTROS PRODUCTOS QUE GENERAN INGRESOS	0.00	0.00	0.00	59,490.43	0.00	59,490.43
CORRIENTES	0.00	0.00	0.00	870,720.49	0.00	870,720.49
APROVECHAMIENTOS DE TIPO CORRIENTE	0.00	0.00	0.00	738,460.75	0.00	738,460.75
MULTAS	0.00	0.00	0.00	132,259.74	0.00	132,259.74
OTROS APROVECHAMIENTOS	0.00	0.00	0.00	144,247,829.29	0.00	130,829,093.29
PARTICIPACIONES, APORTACIONES, TRANSFERENCIAS, ASIGNACIONES, SUBSIDIOS Y OTRAS AYUDAS	0.00	0.00	0.00	144,247,829.29	0.00	130,829,093.29
PARTICIPACIONES Y APORTACIONES	0.00	0.00	0.00	13,418,736.00	0.00	62,196,927.99
PARTICIPACIONES	0.00	0.00	0.00	75,615,663.99	0.00	62,196,927.99
APORTACIONES	0.00	0.00	0.00	50,090,080.00	0.00	50,090,080.00
CONVENIOS	0.00	0.00	0.00	18,542,085.30	0.00	18,542,085.30
GASTOS Y OTRAS PÉRDIDAS	0.00	0.00	0.00	1,451,900.14	87,051,079.55	0.00
GASTOS DE FUNCIONAMIENTO	0.00	0.00	88,502,979.69	1,451,900.14	87,051,079.55	0.00
SERVICIOS PERSONALES	0.00	0.00	72,393,659.06	1,260,134.15	71,133,524.91	0.00
REMUNERACIONES AL PERSONAL DE CARÁCTER PERMANENTE	0.00	0.00	31,813,607.97	0.00	31,813,607.97	0.00
REMUNERACIONES AL PERSONAL DE CARÁCTER TRANSITORIO	0.00	0.00	4,005,792.25	3,200.00	4,002,592.25	0.00
REMUNERACIONES ADICIONALES Y ESPECIALES	0.00	0.00	15,589,089.51	13,495.40	15,575,594.11	0.00
SEGURIDAD SOCIAL	0.00	0.00	5,364,873.91	1,243,438.75	4,121,435.16	0.00
OTRAS PRESTACIONES SOCIALES Y ECONOMICAS	0.00	0.00	15,620,295.42	0.00	15,620,295.42	0.00
MATERIALES Y SUMINISTROS	0.00	0.00	3,714,234.52	72,486.55	3,641,747.97	0.00
MATERIALES DE ADMINISTRACION, EMISION DE	0.00	0.00	185,803.34	5,684.00	180,119.34	0.00



MUNICIPIO DE TECOMAN, COL.
Sistema Integral de Contabilidad Gubernamental
BALANZA DE COMPROBACION
DEL 1 DE ENERO AL 30 DE ABRIL DE 2019

Descripción	Saldo Anterior		Movimientos		Saldo Actual	
	Debe	Haber	Debe	Haber	Debe	Haber
DOCUMENTOS Y ARTICULOS OFICIALES						
ALIMENTOS Y UTENSILIOS	0.00	0.00	3,576.60	0.00	3,576.60	0.00
MATERIALES Y ARTICULOS DE CONSTRUCCION Y DE REPARACION	0.00	0.00	214,797.92	5,524.26	209,273.66	0.00
COMBUSTIBLES, LUBRICANTES Y ADITIVOS	0.00	0.00	3,103,427.10	61,278.29	3,042,148.81	0.00
HERRAMIENTAS, REFACCIONES Y ACCESORIOS MENORES	0.00	0.00	206,629.56	0.00	206,629.56	0.00
SERVICIOS GENERALES	0.00	0.00	12,395,086.11	119,279.44	12,275,806.67	0.00
SERVICIOS BÁSICOS	0.00	0.00	8,141,550.93	84,224.63	8,057,326.30	0.00
SERVICIOS DE ARRENDAMIENTO	0.00	0.00	201,951.78	0.00	201,951.78	0.00
SERVICIOS PROFESIONALES, CIENTÍFICOS Y TÉCNICOS Y OTROS SERVICIOS	0.00	0.00	37,145.52	7,540.00	29,605.52	0.00
SERVICIOS FINANCIEROS, BANCARIOS Y COMERCIALES	0.00	0.00	671,166.97	0.00	671,166.97	0.00
SERVICIOS DE INSTALACION, REPARACION, MANTENIMIENTO Y CONSERVACION	0.00	0.00	3,155,509.56	0.00	3,155,509.56	0.00
SERVICIOS DE COMUNICACION SOCIAL Y PUBLICIDAD	0.00	0.00	36,678.00	7,888.00	28,790.00	0.00
SERVICIOS DE TRASLADO Y VIATICOS	0.00	0.00	8,266.00	0.00	8,266.00	0.00
SERVICIOS OFICIALES	0.00	0.00	102,116.72	0.00	102,116.72	0.00
OTROS SERVICIOS GENERALES	0.00	0.00	40,700.63	19,626.81	21,073.82	0.00
OTRAS AYUDAS	0.00	0.00	32,902,098.70	18,600.00	32,883,498.70	0.00
TRANSFERENCIAS INTERNAS Y ASIGNACIONES AL SECTOR PÚBLICO	0.00	0.00	9,458,864.97	0.00	9,458,864.97	0.00
TRANSFERENCIAS INTERNAS AL SECTOR PÚBLICO	0.00	0.00	9,458,864.97	0.00	9,458,864.97	0.00
SUBSIDIOS Y SUBENCIONES	0.00	0.00	414,592.00	18,600.00	395,992.00	0.00
SUBSIDIOS	0.00	0.00	414,592.00	18,600.00	395,992.00	0.00
AYUDAS SOCIALES	0.00	0.00	612,654.51	0.00	612,654.51	0.00
AYUDAS SOCIALES A PERSONAS	0.00	0.00	419,854.51	0.00	419,854.51	0.00
AYUDAS SOCIALES A INSTITUCIONES	0.00	0.00	192,800.00	0.00	192,800.00	0.00
PENSIONES Y JUBILACIONES	0.00	0.00	22,415,987.22	0.00	22,415,987.22	0.00
JUBILACIONES	0.00	0.00	22,415,987.22	0.00	22,415,987.22	0.00
PARTICIPACIONES Y APORTACIONES	0.00	0.00	122,360.60	7,134.00	115,226.60	0.00
PARTICIPACIONES DE LA FEDERACIÓN A ENTIDADES FEDERATIVAS Y MUNICIPIOS	0.00	0.00	122,360.60	7,134.00	115,226.60	0.00
INTERESES, COMISIONES Y OTROS GASTOS DE LA DEUDA PÚBLICA	0.00	0.00	2,390,698.13	0.00	2,390,698.13	0.00
INTERESES DE LA DEUDA PÚBLICA	0.00	0.00	2,390,698.13	0.00	2,390,698.13	0.00



MUNICIPIO DE TECOMAN, COL.
Sistema Integral de Contabilidad Gubernamental

**BALANZA DE COMPROBACION
DEL 1 DE ENERO AL 30 DE ABRIL DE 2019**

Descripción	Saldo Anterior		Movimientos		Saldo Actual	
	Debe	Haber	Debe	Haber	Debe	Haber
INTERESES DE LA DEUDA PÚBLICA INTERNA	0.00	0.00	2,390,698.13	0.00	2,390,698.13	0.00
OTROS GASTOS Y PÉRDIDAS EXTRAORDINARIAS	0.00	0.00	0.00	0.34	0.00	0.34
OTROS GASTOS	0.00	0.00	0.00	0.34	0.00	0.34
OTROS GASTOS VARIOS	0.00	0.00	0.00	0.34	0.00	0.34
CUENTAS DE CIERRE CONTABLE						
CUENTAS DE ORDEN CONTABLES						
CUENTAS DE ORDEN PRESUPUESTARIAS						
LEY DE INGRESOS	0.00	0.00	844,204,746.47	844,204,746.47	0.00	0.00
LEY DE INGRESOS ESTIMADA	0.00	0.00	430,119,241.77	0.00	430,119,241.77	0.00
IMPUESTOS	0.00	0.00	46,877,656.33	0.00	46,877,656.33	0.00
DERECHOS	0.00	0.00	31,152,859.22	0.00	31,152,859.22	0.00
PRODUCTOS DE TIPO CORRIENTE	0.00	0.00	1,827,366.20	0.00	1,827,366.20	0.00
APROVECHAMIENTOS DE TIPO CORRIENTE	0.00	0.00	460,626.76	0.00	460,626.76	0.00
PARTICIPACIONES Y APORTACIONES.	0.00	0.00	349,800,733.26	0.00	349,800,733.26	0.00
LEY DE INGRESOS POR EJECUTAR	0.00	0.00	189,249,098.26	452,287,813.86	0.00	263,038,715.60
IMPUESTOS	0.00	0.00	30,293,585.68	46,877,656.42	0.00	16,584,070.74
DERECHOS	0.00	0.00	12,977,129.78	31,152,859.22	0.00	18,175,729.44
PRODUCTOS DE TIPO CORRIENTE	0.00	0.00	859,833.02	1,827,366.20	0.00	967,533.18
APROVECHAMIENTOS DE TIPO CORRIENTE	0.00	0.00	870,720.49	460,626.76	410,093.73	0.00
PARTICIPACIONES Y APORTACIONES.	0.00	0.00	144,247,829.29	371,969,305.26	0.00	227,721,475.97
MODIFICACIONES A LA LEY DE INGRESOS ESTIMADA	0.00	0.00	8,749,836.00	0.00	8,749,836.00	0.00
PARTICIPACIONES Y APORTACIONES.	0.00	0.00	8,749,836.00	0.00	8,749,836.00	0.00
LEY DE INGRESOS DEVENGADA	0.00	0.00	202,667,834.35	202,667,834.35	0.00	0.00
IMPUESTOS	0.00	0.00	30,293,585.77	30,293,585.77	0.00	0.00
DERECHOS	0.00	0.00	12,977,129.78	12,977,129.78	0.00	0.00
PRODUCTOS DE TIPO CORRIENTE	0.00	0.00	859,833.02	859,833.02	0.00	0.00
APROVECHAMIENTOS DE TIPO CORRIENTE	0.00	0.00	870,720.49	870,720.49	0.00	0.00
PARTICIPACIONES Y APORTACIONES.	0.00	0.00	157,666,565.29	157,666,565.29	0.00	0.00
LEY DE INGRESOS RECAUDADA	0.00	0.00	13,418,736.09	189,249,098.26	0.00	175,830,362.17
IMPUESTOS	0.00	0.00	0.09	30,293,585.68	0.00	30,293,585.59
DERECHOS	0.00	0.00	0.00	12,977,129.78	0.00	12,977,129.78
PRODUCTOS DE TIPO CORRIENTE	0.00	0.00	0.00	859,833.02	0.00	859,833.02
APROVECHAMIENTOS DE TIPO CORRIENTE	0.00	0.00	0.00	870,720.49	0.00	870,720.49
PARTICIPACIONES Y APORTACIONES.	0.00	0.00	13,418,736.00	144,247,829.29	0.00	130,829,093.29
PRESUPUESTO DE EGRESOS	0.00	0.00	1,240,185,765.87	1,240,185,765.87	0.00	0.00



MUNICIPIO DE TECOMAN, COL.
Sistema Integral de Contabilidad Gubernamental
BALANZA DE COMPROBACION
DEL 1 DE ENERO AL 30 DE ABRIL DE 2019

Descripción	Saldo Anterior		Movimientos		Saldo Actual	
	Debe	Haber	Debe	Haber	Debe	Haber
PRESUPUESTO DE EGRESOS APROBADO	0.00	0.00	0.00	430,119,241.77	0.00	430,119,241.77
SERVICIOS PERSONALES (APROBADO)	0.00	0.00	0.00	215,828,035.22	0.00	215,828,035.22
MATERIALES Y SUMINISTROS (APROBADO)	0.00	0.00	0.00	10,210,614.93	0.00	10,210,614.93
SERVICIOS GENERALES (APROBADO)	0.00	0.00	0.00	30,173,907.15	0.00	30,173,907.15
TRANSFERENCIAS, ASIGNACIONES, SUBSIDIOS Y OTRAS AYUDAS (APROBADO)	0.00	0.00	0.00	74,053,972.65	0.00	74,053,972.65
BIENES MUEBLES, INMUEBLES E INTANGIBLES (APROBADO)	0.00	0.00	0.00	6,935.28	0.00	6,935.28
INVERSION PUBLICA (APROBADO)	0.00	0.00	0.00	62,503,649.74	0.00	62,503,649.74
PARTICIPACIONES Y APORTACIONES (APROBADO)	0.00	0.00	0.00	274,965.60	0.00	274,965.60
DEUDA PUBLICA (APROBADO)	0.00	0.00	0.00	37,067,161.20	0.00	37,067,161.20
PRESUPUESTO DE EGRESOS POR EJERCER	0.00	0.00	513,609,678.79	249,200,743.30	264,408,935.49	0.00
SERVICIOS PERSONALES (POR EJERCER)	0.00	0.00	223,831,227.78	79,136,717.47	144,694,510.31	0.00
MATERIALES Y SUMINISTROS (POR EJERCER)	0.00	0.00	20,500,604.40	10,127,436.04	10,373,168.36	0.00
SERVICIOS GENERALES (POR EJERCER)	0.00	0.00	54,270,090.98	26,051,617.87	28,218,473.11	0.00
TRANSFERENCIAS, ASIGNACIONES, SUBSIDIOS Y OTRAS AYUDAS (POR EJERCER)	0.00	0.00	84,196,626.78	47,808,995.43	36,387,631.35	0.00
BIENES MUEBLES, INMUEBLES E INTANGIBLES (POR EJERCER)	0.00	0.00	6,935.28	0.00	6,935.28	0.00
INVERSION PUBLICA (POR EJERCER)	0.00	0.00	50,498,092.25	8,231,022.82	61,267,069.43	0.00
PARTICIPACIONES Y APORTACIONES (POR EJERCER)	0.00	0.00	305,671.00	145,932.00	159,739.00	0.00
DEUDA PUBLICA (POR EJERCER)	0.00	0.00	61,000,430.32	77,699,021.67	0.00	16,698,591.35
MODIFICACIONES AL PRESUPUESTO DE EGRESOS APROBADO	0.00	0.00	73,184,770.81	81,934,606.81	0.00	8,749,836.00
SERVICIOS PERSONALES (MODIFICADO)	0.00	0.00	6,720,395.06	6,720,395.06	0.00	0.00
MATERIALES Y SUMINISTROS (MODIFICADO)	0.00	0.00	6,033,276.80	10,176,812.80	0.00	4,143,536.00
SERVICIOS GENERALES (MODIFICADO)	0.00	0.00	13,360,024.08	23,973,904.39	0.00	10,613,880.31
TRANSFERENCIAS, ASIGNACIONES, SUBSIDIOS Y OTRAS AYUDAS (MODIFICADO)	0.00	0.00	14,883,211.53	10,112,211.53	4,771,000.00	0.00
INVERSION PUBLICA (MODIFICADO)	0.00	0.00	8,231,022.82	6,994,442.51	1,236,580.31	0.00
PARTICIPACIONES Y APORTACIONES (MODIFICADO)	0.00	0.00	23,571.40	23,571.40	0.00	0.00
DEUDA PUBLICA (MODIFICADO)	0.00	0.00	23,933,269.12	23,933,269.12	0.00	0.00
PRESUPUESTO DE EGRESOS COMPROMETIDO	0.00	0.00	177,493,606.63	176,849,021.75	644,584.88	0.00
SERVICIOS PERSONALES (COMPOMETIDO)	0.00	0.00	73,676,456.56	73,676,456.56	0.00	0.00
MATERIALES Y SUMINISTROS (COMPOMETIDO)	0.00	0.00	4,166,645.79	3,827,411.19	339,234.60	0.00
SERVICIOS GENERALES (COMPOMETIDO)	0.00	0.00	12,810,873.23	12,517,365.55	293,507.68	0.00
TRANSFERENCIAS, ASIGNACIONES, SUBSIDIOS Y OTRAS AYUDAS (COMPOMETIDO)	0.00	0.00	32,944,383.90	32,932,541.30	11,842.60	0.00



MUNICIPIO DE TECOMAN, COL.
Sistema Integral de Contabilidad Gubernamental
BALANZA DE COMPROBACION
DEL 1 DE ENERO AL 30 DE ABRIL DE 2019

Descripción	Saldo Anterior		Movimientos		Saldo Actual	
	Debe	Haber	Debe	Haber	Debe	Haber
PARTICIPACIONES Y APORTACIONES (COMPOMETIDO)						
DEUDA PUBLICA (COMPOMETIDO)	0.00	0.00	129,494.60	129,494.60	0.00	0.00
PRESUPUESTO DE EGRESOS DEVENGADO	0.00	0.00	53,765,752.55	53,765,752.55	0.00	0.00
SERVICIOS PERSONALES (DEVENGADO)	0.00	0.00	176,803,099.85	173,085,149.85	3,717,950.00	0.00
MATERIALES Y SUMINISTROS (DEVENGADO)	0.00	0.00	73,651,713.56	70,482,311.37	3,169,402.19	0.00
SERVICIOS GENERALES (DEVENGADO)	0.00	0.00	3,765,667.89	3,703,206.93	62,460.96	0.00
TRANSFERENCIAS, ASIGNACIONES, SUBSIDIOS Y OTRAS AYUDAS (DEVENGADO)	0.00	0.00	12,536,348.55	12,503,066.75	33,281.80	0.00
PARTICIPACIONES Y APORTACIONES (DEVENGADO)	0.00	0.00	32,954,122.70	32,944,822.70	9,300.00	0.00
DEUDA PUBLICA (DEVENGADO)	0.00	0.00	129,494.60	129,494.60	0.00	0.00
PRESUPUESTO DE EGRESOS EJERCIDO	0.00	0.00	53,765,752.55	53,322,247.50	443,505.05	0.00
SERVICIOS PERSONALES (EJERCIDO)	0.00	0.00	171,763,473.10	128,841,045.00	42,922,428.10	0.00
MATERIALES Y SUMINISTROS (EJERCIDO)	0.00	0.00	69,236,135.55	68,752,354.03	483,781.52	0.00
SERVICIOS GENERALES (EJERCIDO)	0.00	0.00	3,671,962.03	2,043,371.16	1,628,590.87	0.00
TRANSFERENCIAS, ASIGNACIONES, SUBSIDIOS Y OTRAS AYUDAS (EJERCIDO)	0.00	0.00	12,423,559.20	12,102,790.68	320,768.52	0.00
PARTICIPACIONES Y APORTACIONES (EJERCIDO)	0.00	0.00	32,963,846.62	31,690,269.43	1,273,577.19	0.00
DEUDA PUBLICA (EJERCIDO)	0.00	0.00	145,722.20	92,847.20	52,875.00	0.00
PRESUPUESTO DE EGRESOS PAGADO	0.00	0.00	53,322,247.50	14,159,412.50	39,162,835.00	0.00
SERVICIOS PERSONALES (PAGADO)	0.00	0.00	127,331,136.69	155,957.39	127,175,179.30	0.00
MATERIALES Y SUMINISTROS (PAGADO)	0.00	0.00	67,494,299.53	13,958.33	67,480,341.20	0.00
SERVICIOS GENERALES (PAGADO)	0.00	0.00	1,991,937.79	41,241.65	1,950,696.14	0.00
TRANSFERENCIAS, ASIGNACIONES, SUBSIDIOS Y OTRAS AYUDAS (PAGADO)	0.00	0.00	11,961,528.24	39,771.89	11,921,756.35	0.00
PARTICIPACIONES Y APORTACIONES (PAGADO)	0.00	0.00	31,638,245.43	37,623.92	31,600,621.51	0.00
DEUDA PUBLICA (PAGADO)	0.00	0.00	85,713.20	23,361.60	62,351.60	0.00
CUENTAS DE CIERRE PRESUPUESTARIO						
PARTICIPACIONES Y APORTACIONES (PAGADO)	0.00	0.00	14,159,412.50	0.00	14,159,412.50	0.00
DEUDA PUBLICA (PAGADO)	0.00	0.00				
TOTAL:	689,281,556.66	689,281,556.66	2,842,050,060.36	2,842,050,060.36	1,768,325,631.02	1,768,325,631.02